

ごみ処理の現況と実績

(令和7年度版)

盛岡・紫波地区環境施設組合

目 次

盛岡・紫波地区環境施設組合の概要	1	リサイクルコンポストセンターフロー図	32
1 総説	2～3	容器包装リサイクル推進施設系統図	33
2 予算（歳入・歳出の動き）		不燃物処理資源化設備系統図	34
令和7・6年度款別歳入歳出当初予算比較表	4	6 ごみの搬入量及び処理形態の状況	
市町分担金の内訳	5～7	ごみの搬入状況	35
令和7・6年度性質別経費比較表	8	ごみ処理月別搬入量内訳	36
3 決算（歳入・歳出の動き）		7 収集運搬の状況	
令和6年度歳入歳出決算の内訳	9	収集運搬の実績	37
令和6・5年度款別歳入決算額比較表	10	8 附帯施設の利用状況	
市町分担金の内訳	11	附帯施設（ふれあい館入浴施設）の利用状況	38
令和6年度ごみ処理手数料の内訳	12	9 年度別ごみ搬入量の推移	
ごみ処理手数料の内訳（年度別比較）	13	ごみ搬入量の推移（市町別搬入量）	39
ごみ処理手数料の内訳（重量）	14	一人一日当たりの排出量の推移	39
ごみ処理手数料の内訳（重量 年度別比較）	15	ごみ搬入量の推移（ごみ種別）	40
ごみ処理手数料の内訳（搬入台数）	16	ごみ搬入量の増減比較（令和6・5年度）	41～44
ごみ処理手数料の内訳（搬入台数 年度別比較）	17	ごみ搬入回数の増減比較（令和6・5年度）	45～48
財産収入のうち財産売却収入の内訳	18	10 ごみ処理実績の推移	
資源化処理量の内訳	19	組合資源率・リサイクル率	49
令和6・5年度款別歳出決算額比較表	20	焼却処理量	50
性質別経費の状況（令和6年度）	21	埋立処理量・犬猫等の死体処理	51
地方債現在高の状況	22	一人一日当たりの排出量の推移	52
4 原価計算		ごみ搬入量の推移（市町別搬入量・組合）	52
ごみ処理原価	23	11 搬入別ごみ量の比較	
関係市町の一世帯及び一人当りのごみ処理費	23	家庭系一般廃棄物の搬入量	53
5 ごみ処理区域とごみ処理フロー		12 一般廃棄物最終処分場の焼却灰の搬出計画表及び実績表	
関係市町の人口動態	24	一般廃棄物最終処分場の焼却灰の搬出計画表及び実績表	54
計画処理区域の状況	25	13 有価物の単価の推移	
ごみ集積所の状況	25	有価物の単価の推移	55
家庭系一般廃棄物の区分と収集頻度の状況	26	14 盛岡・紫波地区環境施設組合格約	
組合の保有車輛	27～28	盛岡・紫波地区環境施設組合格約	56～57
許可業者数の推移	29	15 参考	
許可業者の状況	29	組合の沿革	58～63
ごみ処理・処分の全体フロー図	30		
焼却炉系統図	31		

盛岡・紫波地区環境施設組合の概要

1	組合設立年月日	昭和43年2月21日
2	組合構成市町	盛岡市（都南地域）・紫波町・矢巾町
	行政区域人口	107,739人（令和7年4月1日現在）
	行政区域世帯	47,312世帯（〃）
	行政区域面積	396.76km ²
3	行政機構	管理者 矢巾町長 高橋昌造 副管理者 盛岡市長 内舘茂 〃 紫波町長 熊谷泉 〃 矢巾町副町長 岩渕和弘 会計管理者 矢巾町会計管理者 水沼秀之
1)	議決機関	議会構成 6名（盛岡市・紫波町・矢巾町各2名）
2)	組合事務所	紫波郡矢巾町大字南矢幅第13地割123番地
4	組合の現有施設	
1)	所在地	紫波郡矢巾町大字西徳田第12地割168番地2
2)	敷地面積	約 61,343m ²
3)	規模及び方式	
	ごみ焼却施設	高温ガス化直接熔融炉 160t/日(80t/日×2炉)
	不燃物処理資源化設備	磁力選別併用、二段手選別方式 20t/日
	容器包装リサイクル推進施設	手選別方式 プラスチック製容器包装処理 18t/日 紙製容器包装処理 12t/日
	リサイクルコンホーストセンター	横形（箱型）通風攪拌方式 20t/日
	一般廃棄物最終処分場	平面埋立管理型準好気性埋立方式 69,190m ³
4)	職員数	9名（併任及び会計年度任用職員を含む）

区分	総事業費	財 源 内 訳				完成年月日
		国庫補助	県補助	起 債	一般財源	
ごみ焼却施設	9,355,500	2,839,157		6,146,100	370,243	H15.3.25
容器包装リサイクル推進施設	1,185,765	395,015		711,500	79,250	H22.7.31
リサイクルコンホーストセンター	472,770	186,355		190,400	96,015	H5.3.5
最終処分場	1,032,678	196,781		786,800	49,097	H9.3.24
附帯施設	386,243		1,267	226,500	158,476	H15.2.28

5 令和6年度ごみ搬入量内訳（盛岡市盛岡地域及び玉山地域を含む）（単位：kg/年）			
区分	家 庭 系	事 業 系	計
焼却	15,183,030	11,017,250	26,200,280
堆肥化	2,009,080	215,500	2,224,580
資源化	6,005,090	65,250	6,070,340
その他	0	375,610	375,610
混 合	21,040		21,040
計	23,218,240	11,673,610	34,891,850

6	委託業者名	
1)	ごみ収集運搬業務等	
	有限会社藤原クリーンサービス	盛岡市神子田町5番地12号
	株式会社齊藤興業	盛岡市黒川12地割18番地
	作山興業有限会社	紫波郡紫波町遠山中松原97番地
	盛岡・紫波地区都市環境事業協同組合	紫波郡矢巾町大字西徳田第5地割90番地1
2)	焼却処理施設運転管理業務等	
	J F E 環境サービス株式会社	横浜市鶴見区弁天町3番地
3)	資源ごみ等の処理業務（付随作業を含む）、資源化業務及びごみの受付計量事務等	
	有限会社村松興業	紫波郡矢巾町大字広宮沢第7地割46番地
4)	容器包装リサイクル処理業務等	
	盛岡・紫波地区都市環境事業協同組合	紫波郡矢巾町大字西徳田第5地割90番地1
5)	高速堆肥化処理業務等	
	有限会社村松興業	紫波郡矢巾町大字広宮沢第7地割46番地

1 総説

(1) ごみ処理の状況

盛岡市（旧都南村の区域。以下同じ。）、紫波町及び矢巾町（以下「関係市町」という。）の計画処理区域人口は、令和7年4月1日現在 107,739人である。

関係市町の令和6年度1年間におけるごみの排出量は、34,891,850キログラム（対前年度比3.5%減）で、その内訳は、家庭系ごみ23,218,240キログラム（総排出量の66.5%）、事業系ごみ11,673,610キログラム（総排出量の33.5%）である。

ごみの処理内訳は、焼却処理26,200,280キログラム（総処理量の75.1%）、堆肥化处理2,224,580キログラム（総処理量の6.4%）、資源化处理6,070,340キログラム（総処理量の17.4%）、その他375,610キログラム（総処理量の1.1%）、混合処理21,040キログラム（総処理量の0.1%）である。

(2) ごみ処理施設の状況

平成12年度から平成14年度の3ヵ年事業で整備したごみ焼却処理施設は、処理能力が160トン／日の施設で、隣接地には、福利厚生施設（ふれあい館）も整備している。平成28年度から平成30年度に二酸化炭素排出抑制事業交付金により基幹的設備改良事業を実施している。

容器包装リサイクルセンターは、平成21年度、22年度の2ヵ年事業で、平成14年に稼働停止した旧ごみ焼却施設（煙突を含む）を解体撤去し、建屋をそのまま活かし、跡地を利用して容器包装リサイクル推進施設として整備している。処理能力は、プラスチック製容器包装が18トン／日、紙製容器包

装が12トン／日である。また、同一建屋内には、昭和63年度、平成元年度の2ヵ年の事業により整備した不燃物処理資源化設備20トン／日及び古紙等の分別ヤードとして利用している。

このほかに平成4年度地域資源リサイクル推進整備事業により整備したリサイクルコンポストセンターは、処理能力が、20トン／日である。

清掃センターの隣接地には、平成7年度、8年度の2ヵ年の継続事業により最終処分場が整備され、埋立面積が11,200㎡で埋立容量は69,190㎥、浸出水処理が30㎥／日の施設である。

（３）ごみ処理事業の実態

令和7年度における組合の当初予算額は、2,091,257千円である。このうち関係市町の分担金の当初予算額は、1,819,898千円で、総予算額の87.0%にあたる。

収集運搬業務は昭和51年4月から、不燃物処理業務は昭和57年4月から、焼却処理業務は平成6年4月から、高速堆肥化処理業務は平成7年4月から、容器包装リサイクル推進施設は平成22年8月からそれぞれ民間の業者に委託をしている。

令和7年4月現在、ごみ処理業務従事者数(収集運搬、中間処理、職員、会計年度任用職員職員も含む)は、123人で内訳は、職員9人(7.3%)委託業者従業員114人(92.7%)である。

2 予 算 （歳入・歳出の動き）

令和7・6年度款別歳入歳出当初予算比較表

(1) 歳 入

(単位:千円)

区 分	令和7年度予算額 (A)	令和6年度予算額 (B)	比 較 (A) - (B) = (C)	増 減 率 (C) ÷ (B) × 100	構 成 比	備 考
1 分担金及び負担金	1,819,898	1,851,033	△ 31,135	△ 1.7%	87.0%	
(市町分担金) 盛岡市	819,877,000円	857,564,000円	△ 37,687,000円	△ 4.4%	45.1%	
紫波町	547,872,000円	541,451,000円	6,421,000円	1.2%	30.1%	
矢巾町	452,149,000円	452,018,000円	131,000円	0.0%	24.8%	
2 使用料及び手数料	135,418	150,034	△ 14,616	△ 9.7%	6.4%	
3 財 産 収 入	49,340	51,862	△ 2,522	△ 4.9%	2.4%	
4 繰 入 金	65,000	65,000	0	0.0%	3.1%	
5 繰 越 金	10,000	10,000	0	0.0%	0.5%	
6 諸 収 入	11,601	13,832	△ 2,231	△ 16.1%	0.6%	
合 計	2,091,257	2,141,761	△ 50,504	△ 2.4%	100.0%	

(2) 歳 出

(単位:千円)

区 分	令和7年度予算額 (A)	令和6年度予算額 (B)	比 較 (A) - (B) = (C)	増 減 率 (C) ÷ (B) × 100	構 成 比	備 考
1 議 会 費	236	236	0	0.0%	0.0%	
2 総 務 費	60,075	57,299	2,776	4.8%	2.9%	
3 衛 生 費	1,814,557	1,818,574	△ 4,017	△ 0.2%	86.7%	
4 公 債 費	206,389	255,652	△ 49,263	△ 19.3%	9.9%	
5 予 備 費	10,000	10,000	0	0.0%	0.5%	
合 計	2,091,257	2,141,761	△ 50,504	△ 2.4%	100.0%	

令和 7 ・ 6 年度分担金市町別内訳表

(単位：千円)

区 域		区 分	経常経費分担金			元利償還金分担金			合 計	構成比
			通常分	容器包装廃棄物処理分	計	通常分	容器包装リサイクル施設分	計		
組 合 区域内	盛岡市 (都南地域)	本年度	625, 197	13, 144	638, 341	88, 553	1, 390	89, 943	728, 284	40. 1%
		前年度	619, 879	13, 084	632, 963	88, 689	7, 017	95, 706	728, 669	39. 3%
		増減額	5, 318	60	5, 378	△136	△5, 627	△5, 763	△385	
		増減率	0. 9%	0. 5%	0. 8%	△0. 2%	△80. 2%	△6. 0%	△0. 1%	
	紫波町	本年度	478, 212	10, 053	488, 265	58, 686	921	59, 607	547, 872	30. 1%
		前年度	468, 341	9, 886	478, 227	58, 589	4, 635	63, 224	541, 451	29. 3%
		増減額	9, 871	167	10, 038	97	△3, 714	△3, 617	6, 421	
		増減率	2. 1%	1. 7%	2. 1%	0. 2%	△80. 1%	△5. 7%	1. 2%	
	矢巾町	本年度	396, 127	8, 328	404, 455	46, 957	737	47, 694	452, 149	24. 8%
		前年度	393, 091	8, 297	401, 388	46, 918	3, 712	50, 630	452, 018	24. 4%
		増減額	3, 036	31	3, 067	39	△2, 975	△2, 936	131	
		増減率	0. 8%	0. 4%	0. 8%	0. 1%	△80. 1%	△5. 8%	0. 0%	
	計	本年度	1, 499, 536	31, 525	1, 531, 061	194, 196	3, 048	197, 244	1, 728, 305	95. 0%
		前年度	1, 481, 311	31, 267	1, 512, 578	194, 196	15, 364	209, 560	1, 722, 138	93. 0%
		増減額	18, 225	258	18, 483	0	△12, 316	△12, 316	6, 167	
		増減率	1. 2%	0. 8%	1. 2%	0. 0%	△80. 2%	△5. 9%	0. 4%	
組 合 区域外	盛岡市 (都南地域外)	本年度		82, 448	82, 448		9, 145	9, 145	91, 593	5. 0%
		前年度		82, 803	82, 803		46, 092	46, 092	128, 895	7. 0%
		増減額		△355	△355		△36, 947	△36, 947	△37, 302	
		増減率		△0. 4%	△0. 4%		△80. 2%	△80. 2%	△28. 9%	
合 計		本年度	1, 499, 536	113, 973	1, 613, 509	194, 196	12, 193	206, 389	1, 819, 898	100. 0%
		前年度	1, 481, 311	114, 070	1, 595, 381	194, 196	61, 456	255, 652	1, 851, 033	100. 0%
		増減額	18, 225	△97	18, 128	0	△49, 263	△49, 263	△31, 135	
		増減率	1. 2%	△0. 1%	1. 1%	0. 0%	△80. 2%	△19. 3%	△1. 7%	
※盛岡市計		本年度	625, 197	95, 592	720, 789	88, 553	10, 535	99, 088	819, 877	
		前年度	619, 879	95, 887	715, 766	88, 689	53, 109	141, 798	857, 564	
		増減額	5, 318	△295	5, 023	△136	△42, 574	△42, 710	△37, 687	
		増減率	0. 9%	△0. 3%	0. 7%	△0. 2%	△80. 2%	△30. 1%	△4. 4%	

令和 7 年度分担金市町別内訳表

経常経費分担金の算出内訳

算定の基礎							通常分		容器包装廃棄物処理分	
区分	割合	区域		算出根拠		割合	算出額	本年度分担金額	算出額	本年度分担金額
均等割	2/10	組合区域内	盛岡市	均等	1/3	33.33%	99,969,067円		2,101,667円	
			紫波町		1/3	33.33%	99,969,067円		2,101,667円	
			矢巾町		1/3	33.33%	99,969,067円		2,101,667円	
			計			100.00%	299,907,200円		6,305,000円	
面積割	1/10	組合区域内	盛岡市	関係市町の区域に係る面積 (森林面積を除く)	45.74km ²	22.94%	34,399,356円		723,184円	
			紫波町		102.08km ²	51.20%	76,776,243円		1,614,080円	
			矢巾町		51.57km ²	25.86%	38,778,001円		815,237円	
			計		199.39km ²	100.00%	149,953,600円		3,152,500円	
利用量割	7/10	組合区域内	盛岡市	前々年10月1日から9月30日までに おけるごみ処理実績	9,767,580kg	46.76%	490,828,124円		10,318,763円	
			紫波町		5,997,860kg	28.72%	301,466,717円		6,337,786円	
			矢巾町		5,120,650kg	24.52%	257,380,359円		5,410,951円	
			計		20,886,090kg	100.00%	1,049,675,200円		22,067,500円	
計	10/10	組合区域内	盛岡市				625,196,546円	625,197千円	13,143,613円	13,144千円
			紫波町				478,212,027円	478,212千円	10,053,533円	10,053千円
			矢巾町				396,127,427円	396,127千円	8,327,854円	8,328千円
			計				1,499,536,000円	1,499,536千円	31,525,000円	31,525千円
		組合区域外	盛岡市						82,448,000円	82,448千円
合計							1,499,536,000円	1,499,536千円	113,973,000円	113,973千円

※容器包装廃棄物処理分の組合区域内外の算定根拠

算定の基礎									容器包装廃棄物処理分	
区分	割合	区域		算出根拠		割合			算出額	本年度分担金額
利用量割	10/10	組合区域内	3市町計	前々年10月1日から9月30日までに おける搬入実績	680,250kg	27.66%			31,524,932円	31,525千円
		組合区域外	盛岡市		1,778,960kg	72.34%			82,448,068円	82,448千円
		計			2,459,210kg	100.00%			113,973,000円	113,973千円

元利償還金分担金の算出内訳

算定の基礎							通常分		容器包装リサイクル施設分	
区分	割合	区域		算出根拠		割合	算出額	本年度分担金額	算出額	本年度分担金額
人口割	10/10	組合区域内	盛岡市	関係市町の区域の前年9月末日における住民基本台帳人口	49,337人	45.60%	88,553,376円	88,553千円	1,389,888円	1,390千円
			紫波町		32,701人	30.22%	58,686,031円	58,686千円	921,106円	921千円
			矢巾町		26,167人	24.18%	46,956,593円	46,957千円	737,006円	737千円
			計		108,205人	100.00%	194,196,000円	194,196千円	3,048,000円	3,048千円
		組合区域外	盛岡市						9,145,000円	9,145千円
合計							194,196,000円	194,196千円	12,193,000円	12,193千円

※容器包装リサイクル施設分の組合区域内外の算定根拠

算定の基礎								容器包装リサイクル施設分	
区分	割合	区域		算出根拠		割合		算出額	本年度分担金額
定率	10/10	組合区域内	3市町計	定率		25.00%		3,048,250円	3,048千円
		組合区域外	盛岡市			75.00%		9,144,750円	9,145千円
		計				100.00%		12,193,000円	12,193千円

令和7・6年度性質別経費比較表

(単位:円)

区 分	令和7年度予算額 (A)	令和6年度予算額 (B)	比 較 (A) - (B) = (C)	増 減 率 $\frac{(C)}{(B)} \times 100$	構 成 比
人 件 費	49,195	46,378	2,817	6.1%	2.4%
物 件 費	1,378,519	1,547,280	△ 168,761	△10.9%	65.9%
維 持 補 修 費	392,845	277,002	115,843	41.8%	18.8%
補 助 費 等	4,685	5,088	△ 403	△7.9%	0.2%
扶 助 費	360	360	0	0.0%	0.0%
公 債 費	255,652	255,652	0	0.0%	12.2%
積 立 金	1	1	0	0.0%	0.0%
予 備 費	10,000	10,000	0	0.0%	0.5%
歳 出 合 計	2,091,257	2,141,761	△ 50,504	△2.4%	100.0%

3 決算（歳入・歳出の動き）

(1) 歳入・歳出

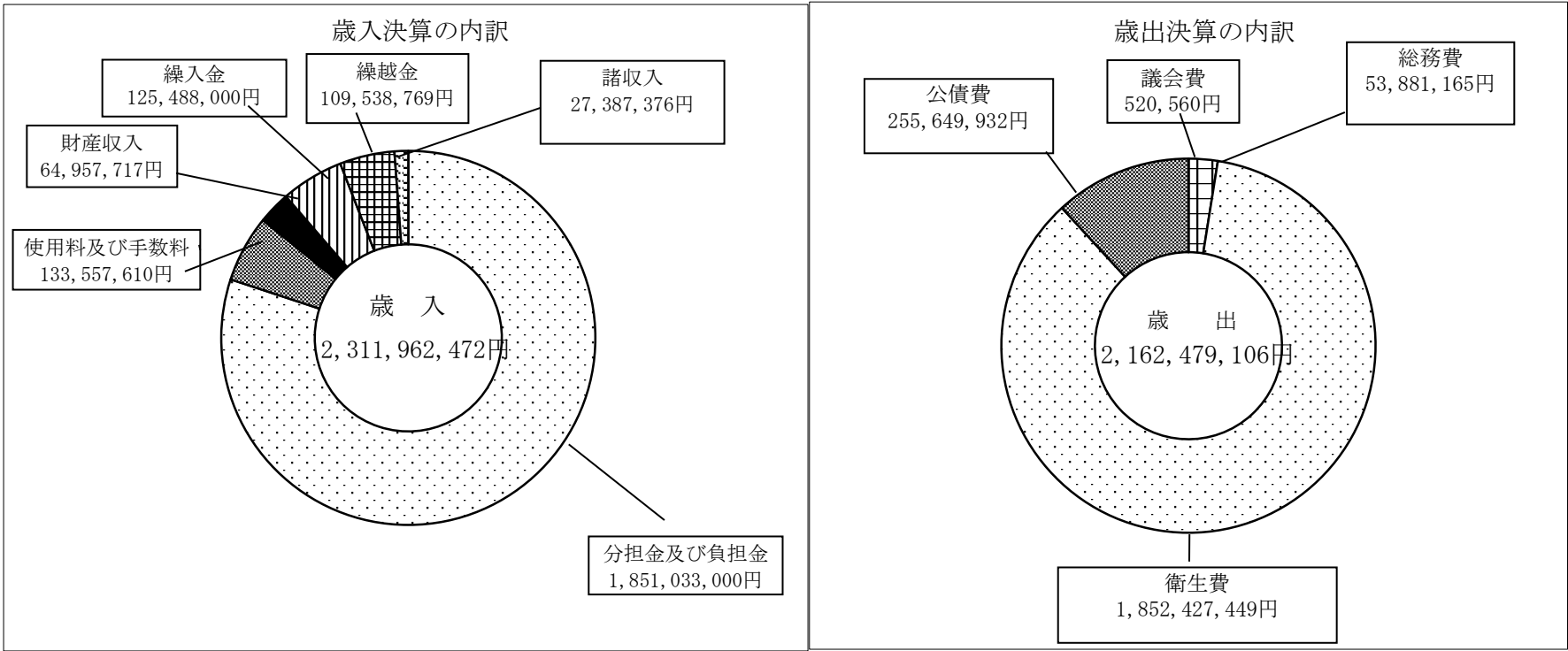
令和6年度歳入歳出決算の内訳

(単位：円)

区 分	金 額	構成割合
分担金及び負担金	1,851,033,000	80.0%
使用料及び手数料	133,557,610	5.8%
財 産 収 入	64,957,717	2.8%
繰 入 金	125,488,000	5.4%
繰 越 金	109,538,769	4.7%
諸 収 入	27,387,376	1.2%
合 計	2,311,962,472	100.0%

(単位：円)

区 分	金 額	構成割合
議 会 費	520,560	0.0%
総 務 費	53,881,165	2.5%
衛 生 費	1,852,427,449	85.7%
公 債 費	255,649,932	11.8%
合 計	2,162,479,106	100.0%



(2) 歳 入

令和 6 ・ 5 年 度 款 別 決 算 額 比 較 表

(単位:円)

区 分	年度	予 算 現 額	調 定 額	収 入 済 額	不納欠損額	収入未済額	予算現額と収入 済額との比較	収 入 割 合			対前年度増減状況	
								予算対	調定対	構成比	増減額	増減率
1 分担金及び負担金	6	1,851,033,000	1,851,033,000	1,851,033,000	0	0	0	100.0%	100.0%	80.1%	20,998,000	1.1%
	5	1,830,035,000	1,830,035,000	1,830,035,000	0	0	0	100.0%	100.0%	81.9%		
2 使用料及び手数料	6	130,938,000	133,557,610	133,557,610	0	0	△ 2,619,610	102.0%	100.0%	5.8%	△ 7,762,445	△5.5%
	5	141,927,000	141,320,055	141,320,055	0	0	606,945	99.6%	100.0%	6.3%		
3 財 産 収 入	6	61,231,000	64,957,717	64,957,717	0	0	△ 3,726,717	106.1%	100.0%	2.8%	6,143,628	10.4%
	5	53,207,000	58,814,089	58,814,089	0	0	△ 5,607,089	110.5%	100.0%	2.6%		
4 繰 入 金	6	125,488,000	125,488,000	125,488,000	0	0	0	100.0%	100.0%	5.4%	15,470,000	14.1%
	5	110,018,000	110,018,000	110,018,000	0	0	0	100.0%	100.0%	4.9%		
5 繰 越 金	6	109,538,000	109,538,769	109,538,769	0	0	△ 769	100.0%	100.0%	4.7%	40,137,854	57.8%
	5	69,400,000	69,400,915	69,400,915	0	0	△ 915	100.0%	100.0%	3.1%		
6 諸 収 入	6	16,566,000	27,387,376	27,387,376	0	0	△ 10,821,376	165.3%	100.0%	1.2%	969,727	3.7%
	5	13,324,000	26,417,649	26,417,649	0	0	△ 13,093,649	198.3%	100.0%	1.2%		
合 計	6	2,294,794,000	2,311,962,472	2,311,962,472	0	0	△ 17,168,472	100.7%	100.0%	100%	75,956,764	3.4%
	5	2,217,911,000	2,236,005,708	2,236,005,708	0	0	△ 18,094,708	100.8%	100.0%	100%		

令和 6 ・ 5 年度分担金市町別内訳表

(単位：千円)

区 域		区 分	経常経費分担金			元利償還金分担金			合 計	構成比
			通常分	容器包装廃棄物処理分	計	通常分	容器包装リサイクル 施設分	計		
組 合 区域内	盛岡市 (都南地域)	6年度	619,879	13,084	632,963	88,689	7,017	95,706	728,669	39.3%
		5年度	612,083	13,420	625,503	88,735	7,017	95,752	721,255	39.4%
		増減額	7,796	△336	7,460	△46	0	△46	7,414	
		増減率	1.3%	△2.5%	1.2%	△0.1%	0.0%	△0.0%	1.0%	
	紫波町	6年度	468,341	9,886	478,227	58,589	4,635	63,224	541,451	29.3%
		5年度	457,556	10,032	467,588	58,483	4,624	63,107	530,695	29.0%
		増減額	10,785	△146	10,639	106	11	117	10,756	
		増減率	2.4%	△1.5%	2.3%	0.2%	0.2%	0.2%	2.0%	
	矢巾町	6年度	393,091	8,297	401,388	46,918	3,712	50,630	452,018	24.4%
		5年度	387,331	8,492	395,823	47,078	3,723	50,801	446,624	24.4%
		増減額	5,760	△195	5,565	△160	△11	△171	5,394	
		増減率	1.5%	△2.3%	1.4%	△0.3%	△0.3%	△0.3%	1.2%	
	計	6年度	1,481,311	31,267	1,512,578	194,196	15,364	209,560	1,722,138	93.0%
		5年度	1,456,970	31,944	1,488,914	194,296	15,364	209,660	1,698,574	92.8%
		増減額	24,341	△677	23,664	△100	0	△100	23,564	
		増減率	1.7%	△2.1%	1.6%	△0.1%	0.0%	△0.0%	1.4%	
組 合 区域外	盛岡市 (都南地域外)	6年度		82,803	82,803		46,092	46,092	128,895	7.0%
		5年度		85,369	85,369		46,092	46,092	131,461	7.2%
		増減額		△2,566	△2,566		0	0	△2,566	
		増減率		△3.0%	△3.0%		0.0%	0.0%	△2.0%	
合 計		6年度	1,481,311	114,070	1,595,381	194,196	61,456	255,652	1,851,033	100.0%
		5年度	1,456,970	117,313	1,574,283	194,296	61,456	255,752	1,830,035	100.0%
		増減額	24,341	△3,243	21,098	△100	0	△100	20,998	
		増減率	1.7%	△2.8%	1.3%	△0.1%	0.0%	△0.0%	1.1%	
※盛岡市計		6年度	619,879	95,887	715,766	88,689	53,109	141,798	857,564	
		5年度	612,083	98,789	710,872	88,735	53,109	141,844	852,716	
		増減額	7,796	△2,902	4,894	△46	0	△46	4,848	
		増減率	1.3%	△2.9%	0.7%	△0.1%	0.0%	△0.0%	0.6%	

令和6年度ごみ処理手数料の内訳

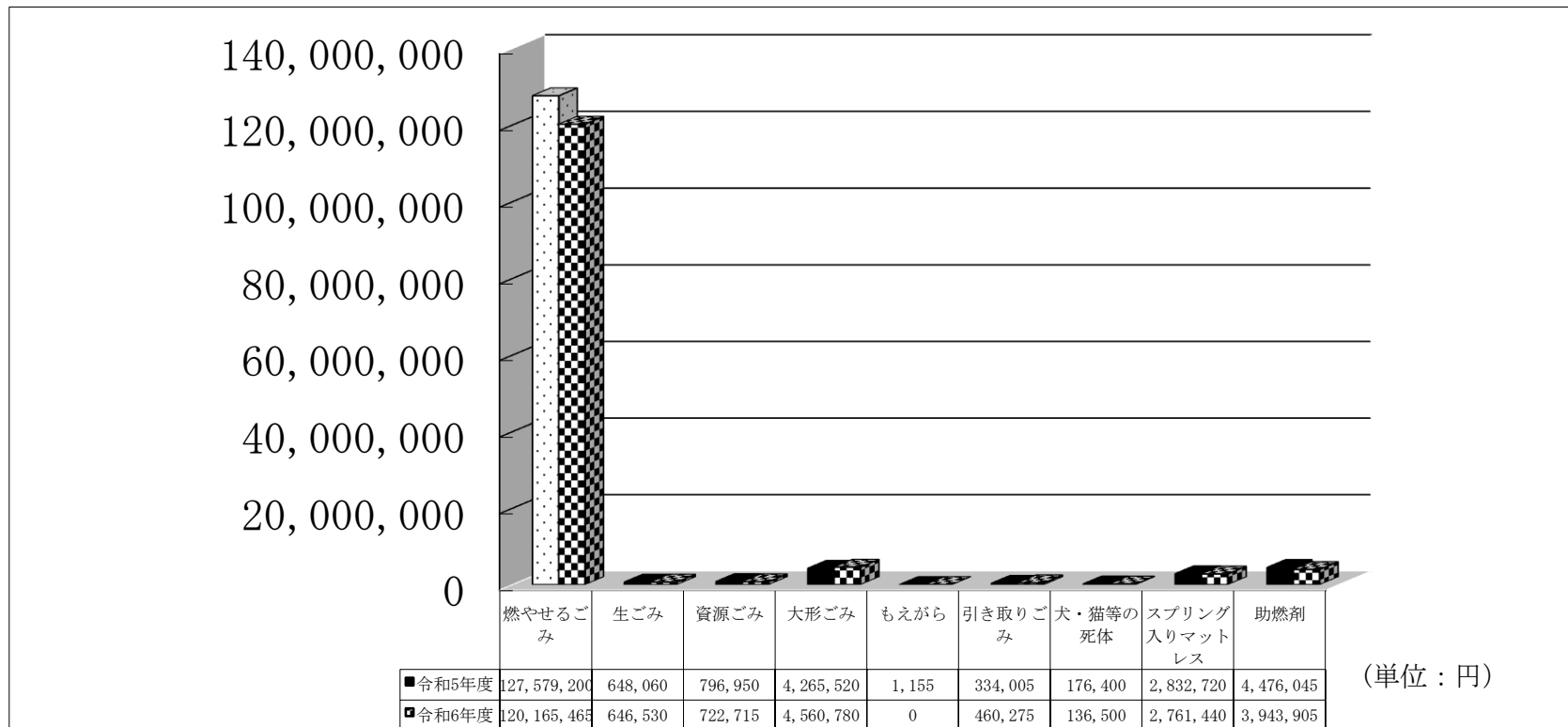
(単位:円)

区 分		家庭系				事業系				合計			
		手数料	構成割合			手数料	構成割合			手数料	構成割合		
			市町別	区分別	形態別		市町別	区分別	形態別		市町別	区分別	形態別
燃やせるごみ	盛岡市	1,752,660	39.1%	36.0%	3.7%	53,483,745	46.3%	95.6%	96.3%	55,236,405	46.0%	90.1%	100.0%
	紫波町	1,699,005	37.9%			20,969,340	18.1%			22,668,345	18.9%		
	矢巾町	1,032,675	23.0%			41,228,040	35.6%			42,260,715	35.2%		
	計	4,484,340	100.0%			115,681,125	100.0%			120,165,465	100.0%		
生ごみ	盛岡市	0	0.0%	0.0%	0.0%	185,280	28.7%	0.5%	100.0%	185,280	28.7%	0.5%	100.0%
	紫波町	0	0.0%			11,490	1.8%			11,490	1.8%		
	矢巾町	30	100.0%			449,730	69.6%			449,760	69.6%		
	計	30	100.0%			646,500	100.0%			646,530	100.0%		
資源ごみ	盛岡市	19,530	52.0%	0.3%	5.2%	282,765	41.2%	0.6%	94.8%	302,295	41.8%	0.5%	100.0%
	紫波町	14,175	37.7%			111,090	16.2%			125,265	17.3%		
	矢巾町	3,885	10.3%			291,270	42.5%			295,155	40.8%		
	計	37,590	100.0%			685,125	100.0%			722,715	100.0%		
大形ごみ	盛岡市	1,692,810	37.1%	36.7%	100.0%	0	0.0%	0.0%	0.0%	1,692,810	37.1%	3.4%	100.0%
	紫波町	1,727,145	37.9%			0	0.0%			1,727,145	37.9%		
	矢巾町	1,140,825	25.0%			0	0.0%			1,140,825	25.0%		
	計	4,560,780	100.0%			0	0.0%			4,560,780	100.0%		
もえがら	盛岡市	0	0.0%	0.0%	0.0%	0	0.0%	0.0%	0.0%	0	0.0%	0.0%	0.0%
	紫波町	0	0.0%			0	0.0%			0	0.0%		
	矢巾町	0	0.0%			0	0.0%			0	0.0%		
	計	0	0.0%			0	0.0%			0	0.0%		
引き取りごみ	盛岡市	242,205	52.6%	3.7%	100.0%	0	0.0%	0.0%	0.0%	242,205	52.6%	0.3%	100.0%
	紫波町	118,140	25.7%			0	0.0%			118,140	25.6%		
	矢巾町	99,930	21.7%			0	0.0%			99,930	21.7%		
	計	460,275	100.0%			0	0.0%			460,275	100.0%		
犬・猫等の死体	盛岡市	48,300	35.4%	1.1%	100.0%	0	0.0%	0.0%	0.0%	48,300	35.4%	0.1%	100.0%
	紫波町	46,200	33.8%			0	0.0%			46,200	33.8%		
	矢巾町	42,000	30.8%			0	0.0%			42,000	30.8%		
	計	136,500	100.0%			0	0.0%			136,500	100.0%		
助燃剤	盛岡市	0	0.0%	0.0%	0.0%	0	0.0%	3.3%	100.0%	0	0.0%	3.0%	100.0%
	紫波町	0	0.0%			3,943,905	100.0%			3,943,905	100.0%		
	矢巾町	0	0.0%			0	0.0%			0	0.0%		
	計	0	0.0%			3,943,905	100.0%			3,943,905	100.0%		
スプリング入り マットレス	盛岡市	1,081,080	39.1%	22.2%	100.0%	0	0.0%	0.0%	0.0%	1,081,080	39.1%	2.1%	100.0%
	紫波町	844,800	30.6%			0	0.0%			844,800	30.6%		
	矢巾町	835,560	30.3%			0	0.0%			835,560	30.3%		
	計	2,761,440	100.0%			0	0.0%			2,761,440	100.0%		
合 計	盛岡市	4,836,585	38.9%	100.0%	9.3%	53,951,790	44.6%	100.0%	90.7%	58,788,375	44.1%	100.0%	100.0%
	紫波町	4,449,465	35.8%			25,035,825	20.7%			29,485,290	22.1%		
	矢巾町	3,154,905	25.4%			41,969,040	34.7%			45,123,945	33.8%		
	計	12,440,955	100.0%			120,956,655	100.0%			133,397,610	100.0%		

ごみ処理手数料の内訳（年度別比較）

（単位：円）

区 分	令和6年度		令和5年度		増減	増減率
	手数料	構成割合	手数料	構成割合		
燃やせるごみ	120,165,465	90.1%	127,579,200	90.4%	△ 7,413,735	△5.8%
生ごみ	646,530	0.5%	648,060	0.5%	△ 1,530	△0.2%
資源ごみ	722,715	0.5%	796,950	0.6%	△ 74,235	△9.3%
大形ごみ	4,560,780	3.4%	4,265,520	3.0%	295,260	6.9%
もえがら	0	0.0%	1,155	0.0%	△ 1,155	皆減
引き取りごみ	460,275	0.3%	334,005	0.2%	126,270	37.8%
犬・猫等の死体	136,500	0.1%	176,400	0.1%	△ 39,900	△22.6%
スプリング入りマットレス	2,761,440	2.1%	2,832,720	2.0%	△ 71,280	△2.5%
助燃剤	3,943,905	3.0%	4,476,045	3.2%	△ 532,140	△11.9%
合 計	133,397,610	100.0%	141,110,055	100.0%	△ 7,712,445	△5.5%



ごみ処理手数料の内訳(重量)

(単位:kg)

区 分	家庭系			事業系			合計		
	重 量	構成割合		重 量	構成割合		重 量	構成割合	
		区分別	形態別		区分別	形態別		区分別	形態別
燃やせるごみ	427,080	47.1%	3.7%	11,017,250	94.4%	96.3%	11,444,330	90.9%	100.0%
生 ご み	10	0.0%	0.0%	215,500	1.8%	100.0%	215,510	1.7%	100.0%
資 源 ご み	3,580	0.4%	5.2%	65,250	0.6%	94.8%	68,830	0.5%	100.0%
大 形 ご み	434,360	47.9%	100.0%	0	0.0%	0.0%	434,360	3.5%	100.0%
も え が ら	0	0.0%	0.0%	0	0.0%	0.0%	0	0.0%	0.0%
引き取りごみ	21,040	2.3%	100.0%	0	0.0%	0.0%	21,040	0.2%	100.0%
スプリング入り マットレス	20,950	2.3%	100.0%	0	0.0%	0.0%	20,950	0.2%	100.0%
助 燃 剤	0	0.0%	0.0%	375,610	3.2%	100.0%	375,610	3.0%	100.0%
合 計	907,020	100.0%	7.2%	11,673,610	100.0%	92.8%	12,580,630	100.0%	100.0%

12,000,000

10,000,000

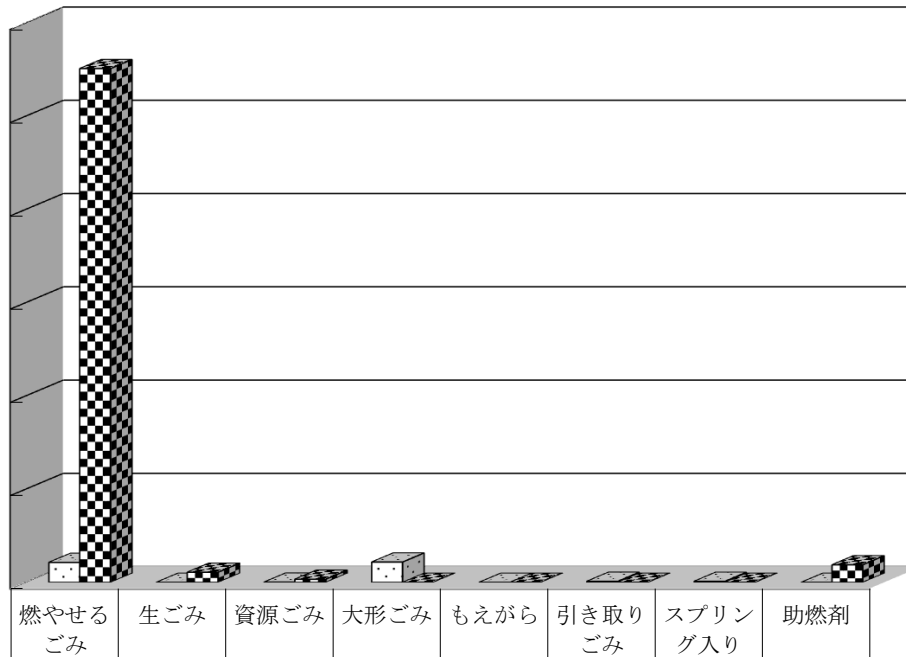
8,000,000

6,000,000

4,000,000

2,000,000

0




(単位: kg)

□家庭系	427,080	10	3,580	434,360	0	21,040	20,950	0
■事業系	11,017,250	215,500	65,250	0	0	0	0	375,610

ごみ処理手数料の内訳（重量年度別比較）

（単位：kg）

区 分	令和6年度		令和5年度		増減	増減率
	重 量	構成割合	重 量	構成割合		
燃やせるごみ	11,444,330	90.9%	12,150,400	91.2%	△ 706,070	△5.8%
生 ご み	215,510	1.7%	216,020	1.6%	△ 510	△0.2%
資 源 ご み	68,830	0.5%	75,900	0.6%	△ 7,070	△9.3%
大 形 ご み	434,360	3.5%	406,240	3.1%	28,120	6.9%
も え が ら	0	0.0%	110	0.0%	△ 110	皆減
引き取りごみ	21,040	0.2%	18,210	0.1%	2,830	15.5%
スプリング入りマットレス	20,950	0.2%	21,460	0.2%	△ 510	△2.4%
助 燃 剤	375,610	3.0%	426,290	3.2%	△ 50,680	△11.9%
合 計	12,580,630	100.0%	13,314,630	100.0%	△ 734,000	△5.5%



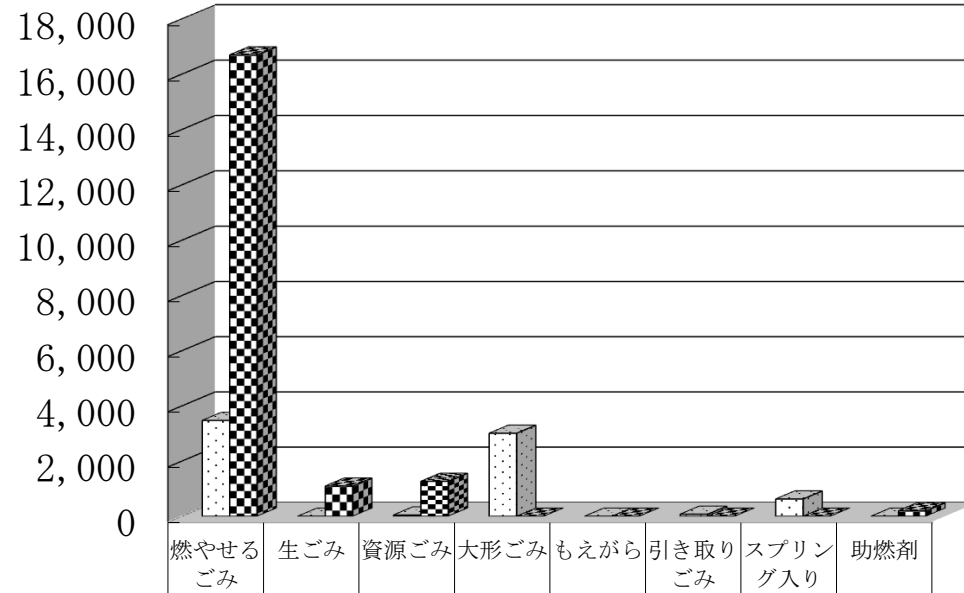
令和5年度	12,150,400	216,020	75,900	406,240	110	18,210	21,460	426,290
令和6年度	11,444,330	215,510	68,830	434,360	0	21,040	20,950	375,610

（単位：kg）

ごみ処理手数料の内訳（搬入台数）

（単位：台）

区 分	家庭系			事業系			合計		
	台 数	構成割合		台 数	構成割合		台 数	構成割合	
		区分別	形態別		区分別	形態別		区分別	形態別
燃やせるごみ	3,472	48.1%	17.2%	16,693	86.7%	82.8%	20,165	76.1%	100.0%
生 ご み	1	0.0%	0.1%	1,094	5.7%	99.9%	1,095	4.1%	100.0%
資 源 ご み	44	0.6%	3.4%	1,265	6.6%	96.6%	1,309	4.9%	100.0%
大 形 ご み	3,007	41.6%	100.0%	0	0.0%	0.0%	3,007	11.4%	100.0%
も え が ら	0	0.0%	0.0%	0	0.0%	0.0%	0	0.0%	0.0%
引き取りごみ	72	1.0%	100.0%	0	0.0%	0.0%	72	0.3%	100.0%
スプリング入りマットレス	625	8.7%	100.0%	0	0.0%	0.0%	625	2.4%	100.0%
助 燃 剤	0	0.0%	0.0%	200	1.0%	100.0%	200	0.8%	100.0%
合 計	7,221	100.0%	27.3%	19,252	100.0%	72.7%	26,473	100.0%	100.0%



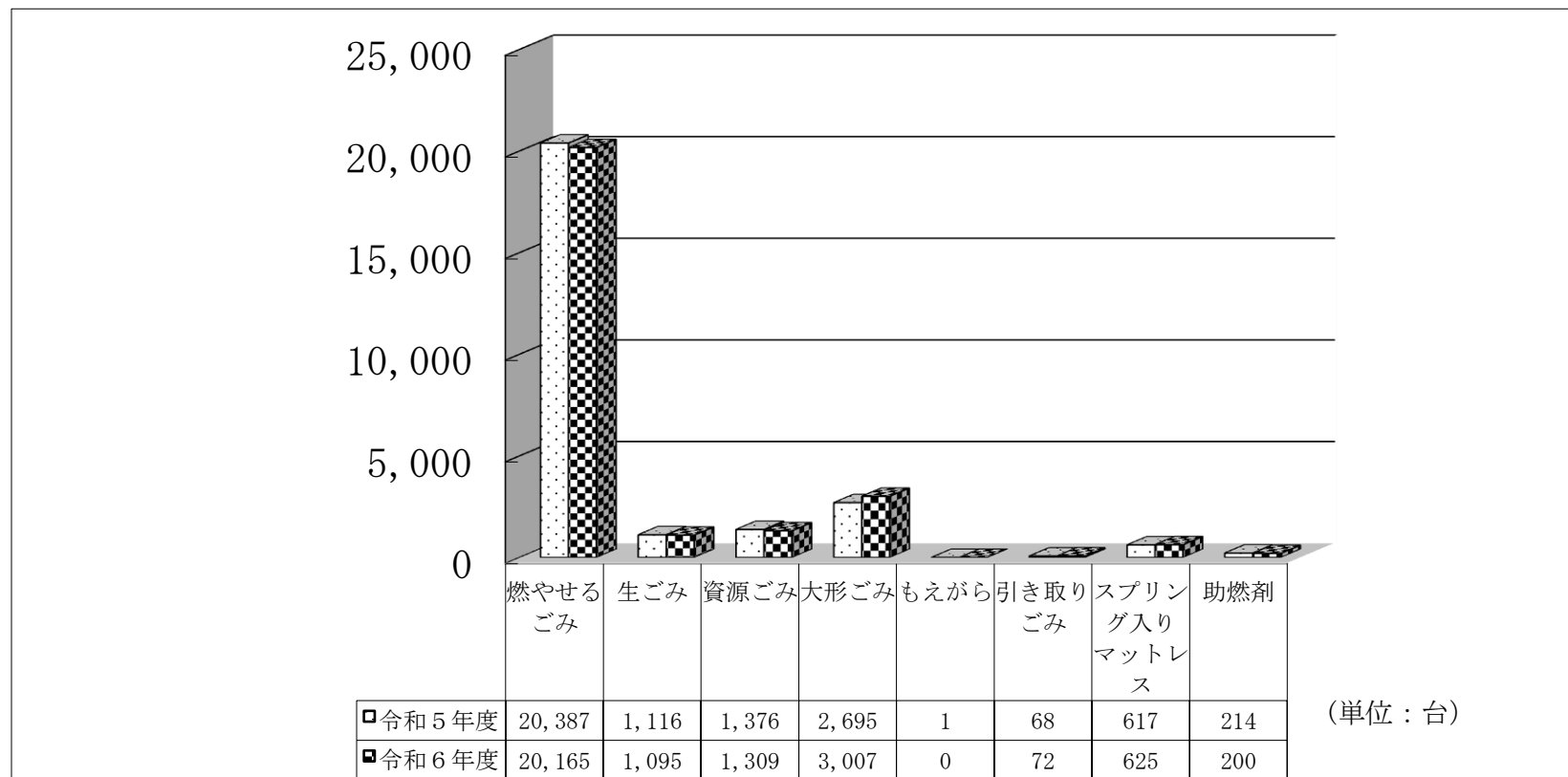
□家庭系	3,472	1	44	3,007	0	72	625	0
■事業系	16,693	1,094	1,265	0	0	0	0	200

（単位：台）

ごみ処理手数料の内訳（搬入台数 年度別比較）

（単位：台）

区 分	令和6年度		令和5年度		増減	増減率
	台数	構成割合	台数	構成割合		
燃やせるごみ	20,165	76.1%	20,387	77.0%	△ 222	△1.1%
生ごみ	1,095	4.1%	1,116	4.2%	△ 21	△1.9%
資源ごみ	1,309	4.9%	1,376	5.2%	△ 67	△4.9%
大形ごみ	3,007	11.4%	2,695	10.2%	312	11.6%
もえがら	0	0.0%	1	0.0%	△ 1	皆減
引き取りごみ	72	0.3%	68	0.3%	4	5.9%
スプリング入りマットレス	625	2.4%	617	2.3%	8	1.3%
助燃剤	200	0.8%	214	0.8%	△ 14	△6.5%
合 計	26,473	100.0%	26,474	100.0%	△ 1	△0.0%

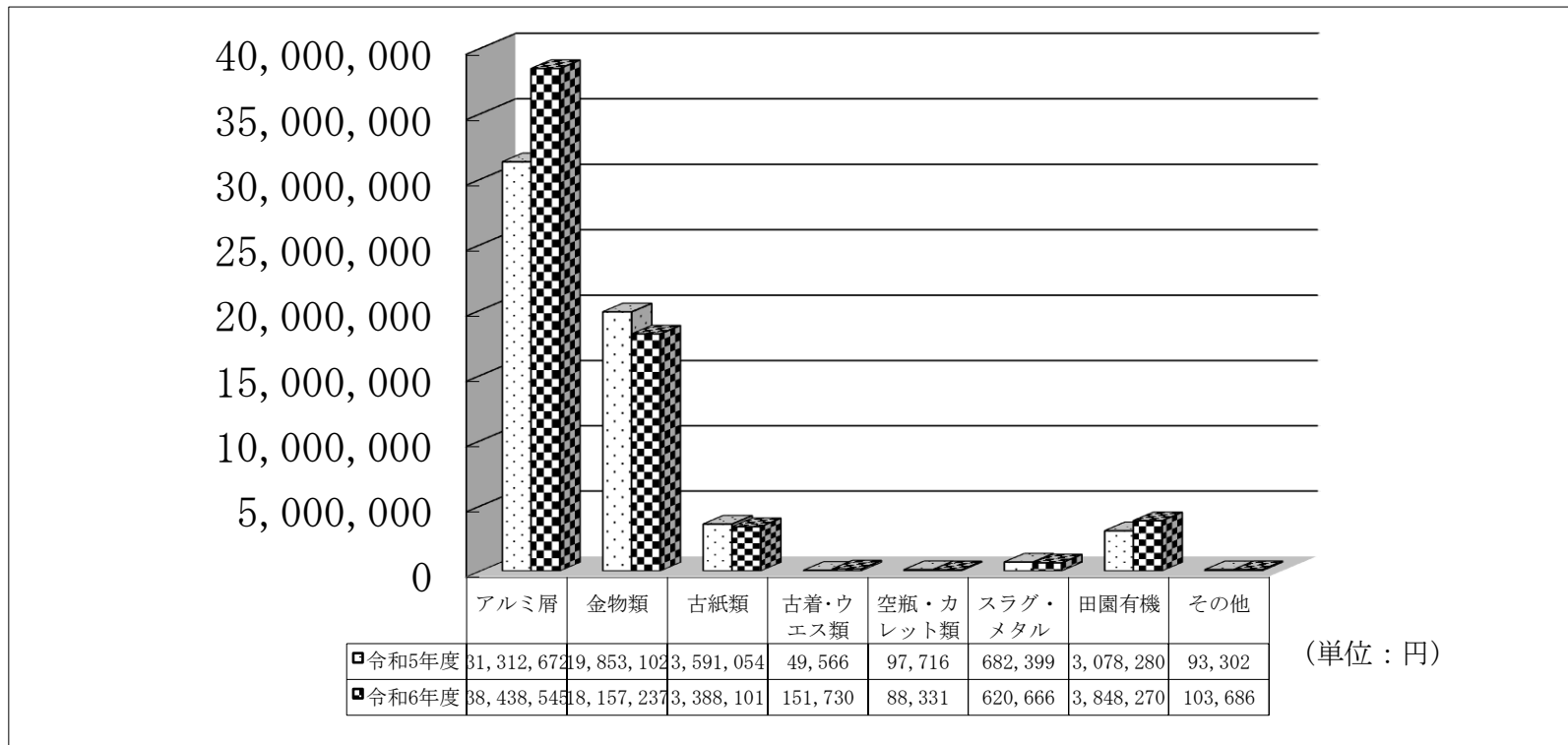


財産収入のうち財産売却収入の内訳

(単位:円)

区 分	令和6年度		令和5年度		増減額	増減率
	※金 額	構成割合	※金 額	構成割合		
ア ル ミ 屑	38,438,545	59.4%	31,312,672	53.2%	7,125,873	22.8%
金 物 類	18,157,237	28.0%	19,853,102	33.8%	△ 1,695,865	△8.5%
古 紙 類	3,388,101	5.2%	3,591,054	6.1%	△ 202,953	△5.7%
古着・ウエス類	151,730	0.2%	49,566	0.1%	102,164	206.1%
空瓶・カレット類	88,331	0.1%	97,716	0.2%	△ 9,385	△9.6%
スラグ・メタル	620,666	1.0%	682,399	1.2%	△ 61,733	△9.0%
田 園 有 機	3,848,270	5.9%	3,078,280	5.2%	769,990	25.0%
そ の 他	103,686	0.2%	93,302	0.2%	10,384	11.1%
合 計	64,796,566	100.0%	58,758,091	100.0%	6,038,475	10.3%

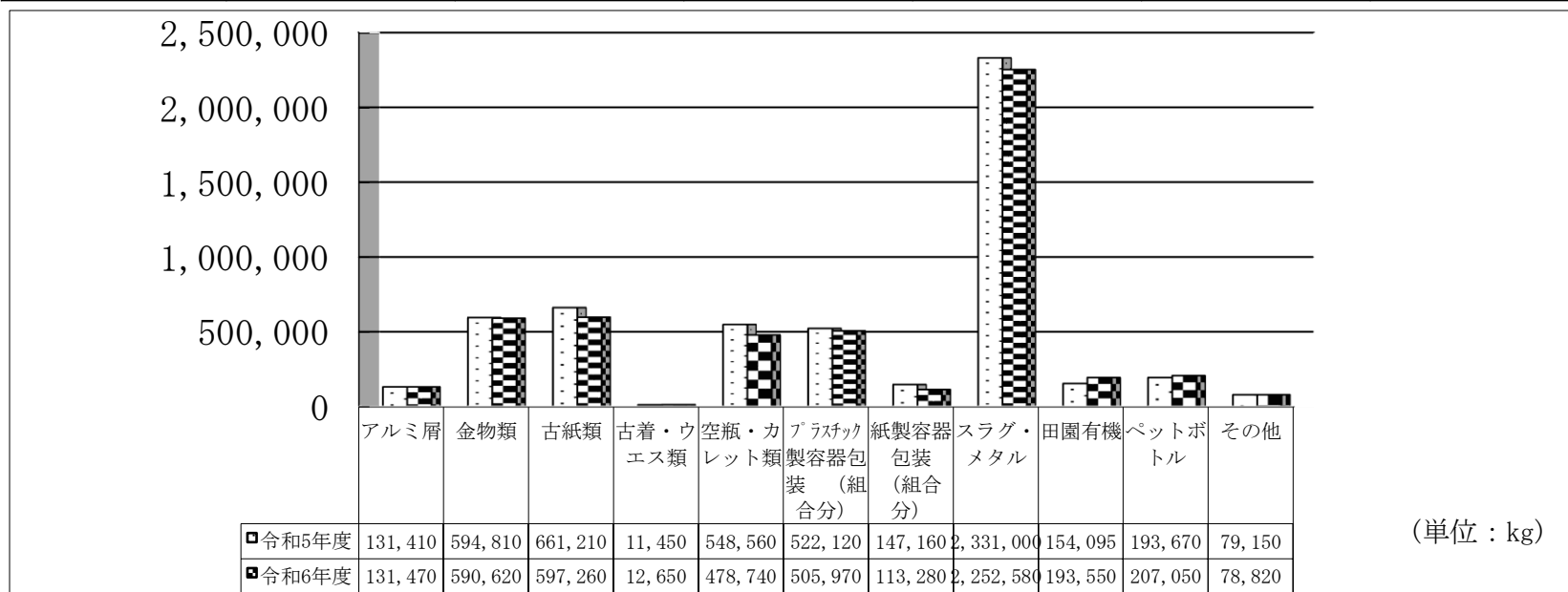
※インボイス制度の開始による端数処理で収入額と一致しない



資源化処理量の内訳

(単位:kg)

区 分	令和6年度		令和5年度		増減量	増減率
	重 量	構成割合	重 量	構成割合		
ア ル ミ 屑	131,470	2.5%	131,410	2.4%	60	0.0%
金 物 類	590,620	11.4%	594,810	11.1%	△ 4,190	△0.7%
古 紙 類	597,260	11.6%	661,210	12.3%	△ 63,950	△9.7%
古着・ウエス類	12,650	0.2%	11,450	0.2%	1,200	10.5%
空瓶・カレット類	478,740	9.3%	548,560	10.2%	△ 69,820	△12.7%
プラスチック製容器包装 (組合分)	505,970	9.8%	522,120	9.7%	△ 16,150	△3.1%
紙製容器包装 (組合分)	113,280	2.2%	147,160	2.7%	△ 33,880	△23.0%
スラグ・メタル	2,252,580	43.8%	2,331,000	43.4%	△ 78,420	△3.4%
田 園 有 機	193,550	3.7%	154,095	2.9%	39,455	25.6%
ペットボトル	207,050	4.0%	193,670	3.6%	13,380	6.9%
そ の 他	78,820	1.5%	79,150	1.5%	△ 330	△0.4%
合 計	5,161,990	100.0%	5,374,635	100.0%	△ 212,645	△4.0%



(3) 歳 出

令和 6 ・ 5 年 度 款 別 決 算 額 比 較 表

(単位:円)

区 分	年度	予 算 現 額	支 出 済 額	翌年度繰越額	不 用 額	支 出 割 合		対前年度増減状況	
						予算対	構成比	増 減 額	増減率
1 議 会 費	6	551,000	520,560	0	30,440	94.5%	0.0%	294,183	130.0%
	5	239,000	226,377	0	12,623	94.7%	0.0%		
2 総 務 費	6	58,283,000	53,881,165	0	4,401,835	92.4%	2.5%	1,060,771	2.0%
	5	57,724,000	52,820,394	0	4,903,606	91.5%	2.5%		
3 衛 生 費	6	1,970,308,000	1,852,427,449	42,900,000	74,980,551	94.0%	85.7%	34,657,213	1.9%
	5	1,894,295,000	1,817,770,236	0	76,524,764	96.0%	85.5%		
4 公 債 費	6	255,652,000	255,649,932	0	2,068	100.0%	11.8%	0	0.0%
	5	255,653,000	255,649,932	0	3,068	100.0%	12.0%		
5 予 備 費	6	10,000,000	0	0	10,000,000	0.0%	0.0%	0	0.0%
	5	10,000,000	0	0	10,000,000	0.0%	0.0%		
合 計	6	2,294,794,000	2,162,479,106	42,900,000	89,414,894	94.2%	100.0%	36,012,167	1.7%
	5	2,217,911,000	2,126,466,939	0	91,444,061	95.9%	100.0%		

性 質 別 経 費 の 状 況 (令 和 6 年 度)

(単位:千円)

区 分	決 算 額 (A)	左のうち臨時的なもの (B)		差引経常的 なもの (A)-(B)	左 の 内 訳		決 算 額 構 成 比	経 常 収 支 比 率	対 前 年 度 増 減 状 況		
		特 定 財 源	一 般 財 源 等		特 定 財 源	一 般 財 源 等			前 年 度 決 算 額	増減額	増減率
1 人 件 費	44,079			44,079		44,079	2.1%	1.9%	41,144	2,935	7.1%
うち退職手当債を財源とするもの											
2 物 件 費	1,382,454			1,382,454	198,354	1,184,100	63.9%	51.2%	1,386,015	△ 3,561	△0.3%
3 維 持 補 修 費	345,102			345,102	125,488	219,614	16.0%	9.5%	364,515	△ 19,413	△5.3%
4 扶 助 費	420			420		420	0.0%	0.0%	390	30	7.7%
5 補 助 費 等	4,446			4,446		4,446	0.2%	0.2%	4,925	△ 479	△9.7%
(1) 一部事務組合に対するもの											
(2) (1) 以 外 の も の	4,446			4,446		4,446	0.2%	0.2%	4,925	△ 479	△9.7%
6 公 債 費	255,650			255,650		255,650	11.8%	11.1%	255,650	0	0.0%
(1)元利償還金											
(元 金)	254,358			254,358		254,358	11.7%	11.0%	254,072	286	0.1%
(利 子)	1,292			1,292		1,292	0.1%	0.1%	1,578	△ 286	△18.1%
(2) 一 時 借 入 金 利 子											
7 積 立 金	130,328	161	130,167				6.0%		73,828	56,500	76.5%
8 投 資 及 び 出 資 金											
9 繰 出 金											
小 計	2,162,479	161	130,167	2,032,151	323,842	1,708,309	100.0%	73.9%	2,126,467	36,012	1.7%
10 投 資 的 経 費											
(1) 普 通 建 設 事 業 費											
うち単独事業費											
(2) 災 害 復 旧 事 業 費											
歳 出 合 計	2,162,479	161	130,167	2,032,151	323,842	1,708,309	100.0%		2,126,467	36,012	1.7%
歳 出 構 成 比 (%)	100.0%		6.0%	94.0%	15.0%	79.0%					

地 方 債 現 在 高 の 状 況

(令和7年4月1日現在) (単位:円)

区 分	借入年度 償還期限	年利率	借入額	令 和 5 年 度 末現在高 (A)	令 和 6 年 度 償 還 金			令 和 6 年 度 末現在高 (C) = (A) - (B)	令 和 7 年 度 発行予定額 (D)	令 和 7 年 度 償 還 金 予 定 額			差引現在高 (F) (C) + (D) - (E)
					元 金 (B)	利 子	計			元 金 (E)	利 子	計	
一般廃棄物処理事業債 容器包装リサイクル推進施設整備事業 財務省	平成21年度 平成36年度	平成31年度末 まで 1.2% 令和2年度から 0.002%	426,900,000	37,071,484	37,071,484	556	37,072,040	0	0	0	0	0	0
一般廃棄物処理事業債 容器包装リサイクル推進施設整備事業 財務省	平成22年度 平成37年度	平成32年9月25 日まで0.8% 令和2年度から 0.002%	284,600,000	36,572,853	24,381,780	610	24,382,390	12,191,073	0	12,191,073	122	12,191,195	0
一般廃棄物処理事業債 ごみ焼却施設電気・計装制御設備機器更新事業 財務省	平成24年度 平成39年度	平成35年3月 25日まで0.5% 令和2年度か ら0.2%	140,400,000	47,666,827	11,880,998	89,396	11,970,394	35,785,829	0	11,904,772	65,622	11,970,394	23,881,057
一般廃棄物処理事業債 ごみ焼却施設電気・計装制御設備機器更新事業 財務省	平成25年度 平成40年度	0.70%	134,300,000	51,686,636	11,345,873	341,987	11,687,860	40,340,763	0	11,425,434	262,426	11,687,860	28,915,329
一般廃棄物処理事業債 ごみ焼却施設基幹的設備改良事業 財務省	平成29年度 平成39年度	0.01%	816,700,000	326,778,005	81,680,206	32,678	81,712,884	245,097,799	0	81,690,416	22,468	81,712,884	163,407,383
一般廃棄物処理事業債 ごみ焼却施設基幹的設備改良事業 株式会社北日本銀行	平成30年度 平成40年度	0.1975%	879,100,000	441,719,194	87,995,396	828,968	88,824,364	353,723,798	0	88,169,272	655,092	88,824,364	265,554,526
計			2,682,000,000	941,494,999	254,355,737	1,294,195	255,649,932	687,139,262	0	205,380,967	1,005,730	206,386,697	481,758,295

4 原価計算

ごみ処理原価(部門別トン当たり単価)

(令和6年度分)

(単位:円)

項 目		単 価
清掃総務費		1,373
収集・運搬費(A)		16,448
処理・処分費(B)		37,758
処理・処分費内訳	ごみ焼却処理施設(C)	32,851
	リサイクルコンポストセンター(D)	35,834
	不燃物処理資源化設備(E)	10,571
	大形・不燃ごみ処理(F)	22,775
	容器包装リサイクル推進施設(G)	47,978
	一般廃棄物最終処分場(H)	60,521
(収集～焼却～埋立)		56,439
(収集～コンポストセンター～焼却～埋立)		55,121
(収集～資源化設備～資源化及び 収集～資源化設備～焼却～埋立)		36,580
(収集～大形～資源化、 収集～大形～焼却～埋立及び 収集～大形～埋立)		66,490
(収集～資源化設備～資源化(容器包装)及び 収集～資源化設備～焼却～埋立)		65,238

(注)処理原価の算出に当たり、減価償却費等は除く。

関係市町の一世帯及び一人当りのごみ処理費(令和6年度分)

(単位:円)

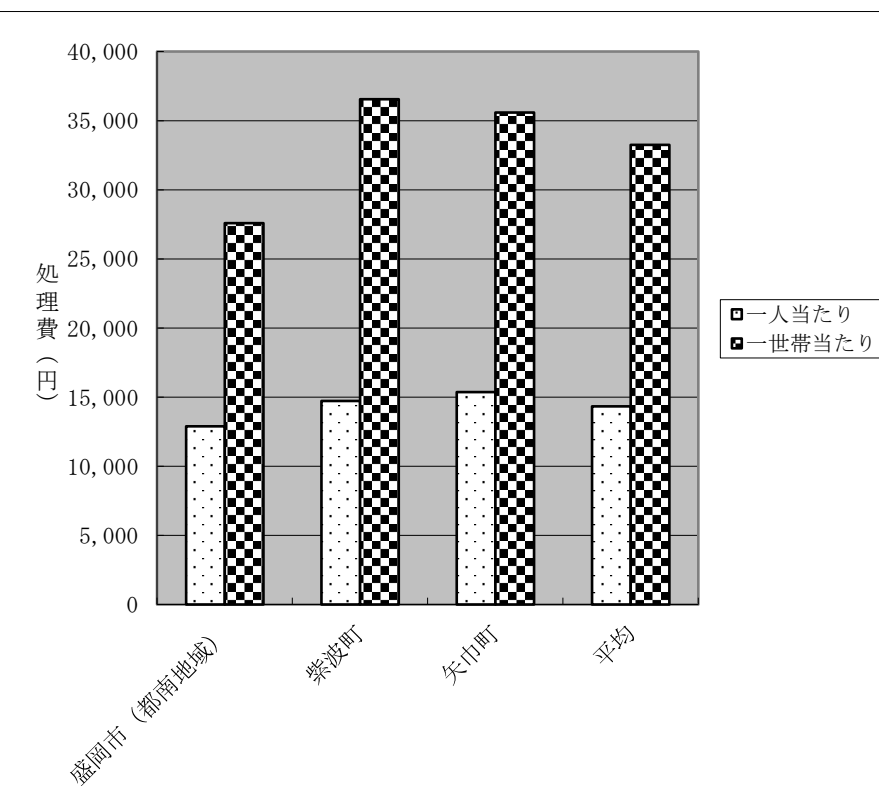
区 分	盛岡市(都南地域)	紫波町	矢巾町	平均
一人当たり	12,889	14,713	15,362	14,322
一世帯当たり	27,579	36,551	35,594	33,241

(令和7年4月1日現在)

(単位:人、世帯)

区 分	盛岡市(都南地域)	紫波町	矢巾町	合計
人 口	49,108	32,503	26,128	107,739
世 帯 数	22,951	13,084	11,277	47,312

(注)一世帯及び一人当りのごみ処理費の基礎数値は、令和6年度市町分担金(一般経常経費分担金)の決算額による。



5 ごみ処理区域とごみ処理フロー

関係市町の人口動態

(各年4月1日現在)

区 分		盛岡市（都南地域）		紫波町		矢巾町		合 計	
		員 数	増 減 率	員 数	増 減 率	員 数	増 減 率	員 数	増 減 率
3年度	人 口	50,449		33,049		26,983		110,481	
	世 帯 数	22,605		12,557		10,838		46,000	
4年度	人 口	50,399	△0.1%	33,024	△0.1%	26,792	△0.7%	110,215	△0.2%
	世 帯 数	22,737	0.6%	12,711	1.2%	10,923	0.8%	46,371	0.8%
5年度	人 口	49,937	△0.9%	32,915	△0.3%	26,458	△1.2%	109,310	△0.8%
	世 帯 数	22,807	0.3%	12,833	1.0%	11,016	0.9%	46,656	0.6%
6年度	人 口	49,475	△0.9%	32,717	△0.6%	26,200	△1.0%	108,392	△0.8%
	世 帯 数	22,859	0.2%	12,955	1.0%	11,125	1.0%	46,939	0.6%
7年度	人 口	49,108	△0.7%	32,503	△0.7%	26,128	△0.3%	107,739	△0.6%
	世 帯 数	22,951	0.4%	13,084	1.0%	11,277	1.4%	47,312	0.8%

計 画 処 理 区 域 の 状 況

(令和7年4月1日現在)

区 分	面 積 (km ²)		人 口		世 帯 数	
盛 岡 市 (都 南 地 域)	90.46	22.8%	49,108	45.5%	22,951	48.5%
紫 波 町	238.98	60.2%	32,503	30.2%	13,084	27.7%
矢 巾 町	67.32	17.0%	26,128	24.3%	11,277	23.8%
計	396.76	100.0%	107,739	100.0%	47,312	100.0%

ご み 集 積 所 の 状 況

(令和7年4月1日現在)

区 分	設 置 箇 所 数 (A)		世 帯 数 (B)	1集積所当りの対象世帯数 (B ÷ A)
	員 数 (箇所)	割 合		
盛 岡 市 (都 南 地 域)	559	40.9%	22,951	41.1
紫 波 町	504	37.0%	13,084	26.0
矢 巾 町	301	22.1%	11,277	37.6
計	1,364	100.0%	47,312	34.7

家庭系一般廃棄物の区分と収集頻度の状況

(令和7年4月1日現在)

区 分		盛 岡 市 (都 南 地 域)		紫 波 町		矢 巾 町	
		A地域	C地域	A地域	C地域	A地域	C地域
燃やせるごみ		週2回	週2回	週2回	週2回	週2回	週2回
生ごみ		週2回	なし	週2回	なし	週2回	なし
資 源 ご み	プラスチック製容器包装	週1回	週1回	週1回	週1回	週1回	週1回
	紙 製 容 器 包 装	月2回	月2回	月2回	月2回	月2回	月2回
	新 聞 ・ 雑 誌 ・ 紙パック・ペットボトル	毎月第1・3・5 週1回	毎月第1・3・5 週1回	毎月第1・3・5 週1回	毎月第1・3・5 週1回	毎月第1・3・5 週1回	毎月第1・3・5 週1回
	空 カ ン ・ 空 ビ ン	毎月第2・4 週1回	毎月第2・4 週1回	毎月第2・4 週1回	毎月第2・4 週1回	毎月第2・4 週1回	毎月第2・4 週1回
	ダンボール・古着	月1回	月1回	月1回	月1回	月1回	月1回
大形・不燃ごみ		月1回	月1回	月1回	月1回	月1回	月1回
蛍光管・電球		毎月第2・4 週1回	毎月第2・4 週1回	毎月第2・4 週1回	毎月第2・4 週1回	毎月第2・4 週1回	毎月第2・4 週1回
有害・危険ごみ及び乾電池 小型家電		随時	随時	随時	随時	随時	随時

盛岡・紫波地区環境施設組合清掃関連車輛

①収集車輛(委託)

(単位:台)

区分	積載量等	主用途	台数
機械車	4.1t	燃やせるごみ 資源ごみ プラスチック製容器包装 紙製容器包装	7
	3.9t		
	3.8t		
	3.9t		
	3.9t		
	3.9t		
	1.7t		
パワーゲート付 アルミバン	2.0t	生ごみ	4
	2.0t		
	2.0t		
	3.3t		
平ボディー車	4.0t	資源ごみ	2
	3.5t		
ダンプ車	3.3t	大形・不燃ごみ	3
	3.3t		
	2.5t		
	3.5t		
合計	54.2t		17

②運搬車輛(委託)

(単位:台)

区分	積載量等	用途	台数
パワーゲート付トラック	1.8t	引取ごみ収集及び 田園有機配達	1
機械車	2.0t	可燃物残渣	1
ダンプ車	3.8t	回収有価物運搬	1
	3.0t	回収有価物/可燃物残渣 /不燃物	1
合計	10.6t		4

③ごみ焼却施設配置車両

(単位:台)

区分	積載量等	用途	台数
ローダー	1.3m³	水砕スラグ積込	1

④容器包装リサイクル推進施設配置車両

(単位:台)

区分	積載量等	用途	台数
フォークリフト	2.5t	圧縮梱包品運搬	1
ローダー	1.1m³	〃	1
ダンプ車(委託)	2.0t	残渣運搬	1
合計			3

⑤不燃物処理資源化設備配置車両

区分	積載量等	台数
フォークリフト(委託)	2.5t	1台
フォークリフト	3.5t	1台
合計	6.0t	2台

⑥リサイクルコンポストセンター配置車両

区分	積載量等	台数
ローダー	1.3m³	1台
フォークリフト(委託)	2.5t	1台
合計		2台

⑦埋立処分場配置車両

区分	積載量等	台数
バックホー	0.8m³	1台
ダンプ	3.0t	1台
合計		2台

許可業者数の推移

(各年4月1日現在)

(単位:社)

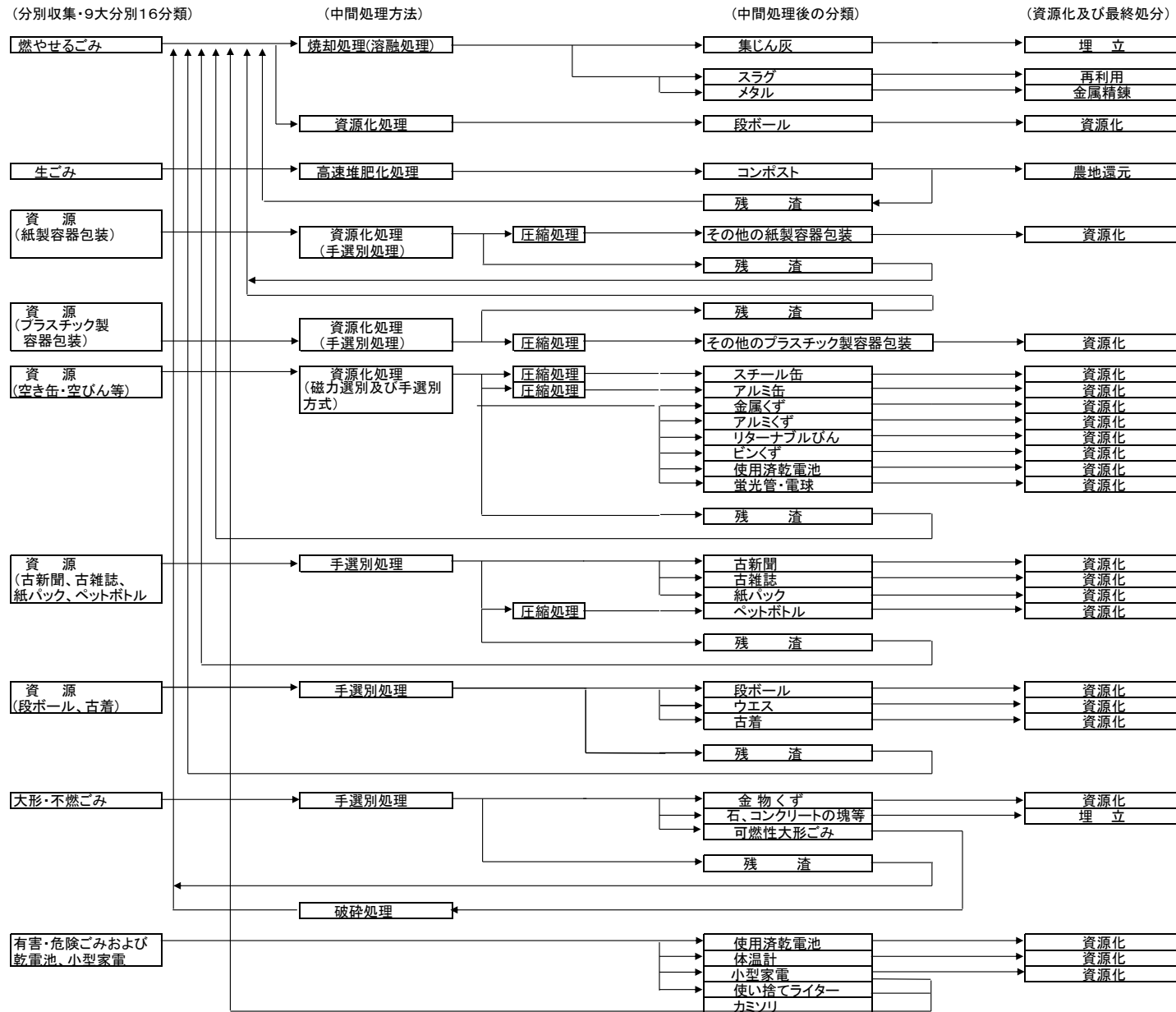
	3年度	4年度	5年度	6年度	7年度
		前年度比	前年度比	前年度比	前年度比
収集運搬業	52	54	56	54	51
		3.8%	3.7%	△3.6%	△5.6%
運搬業	19	20	20	20	20
		5.3%	0.0%	0.0%	0.0%
処分業	4	3	3	3	3
		△25.0%	0.0%	0.0%	0.0%
合計	75	77	79	77	74
		2.7%	2.6%	△2.5%	△3.9%

許可業者の状況

(令和7年4月1日現在)

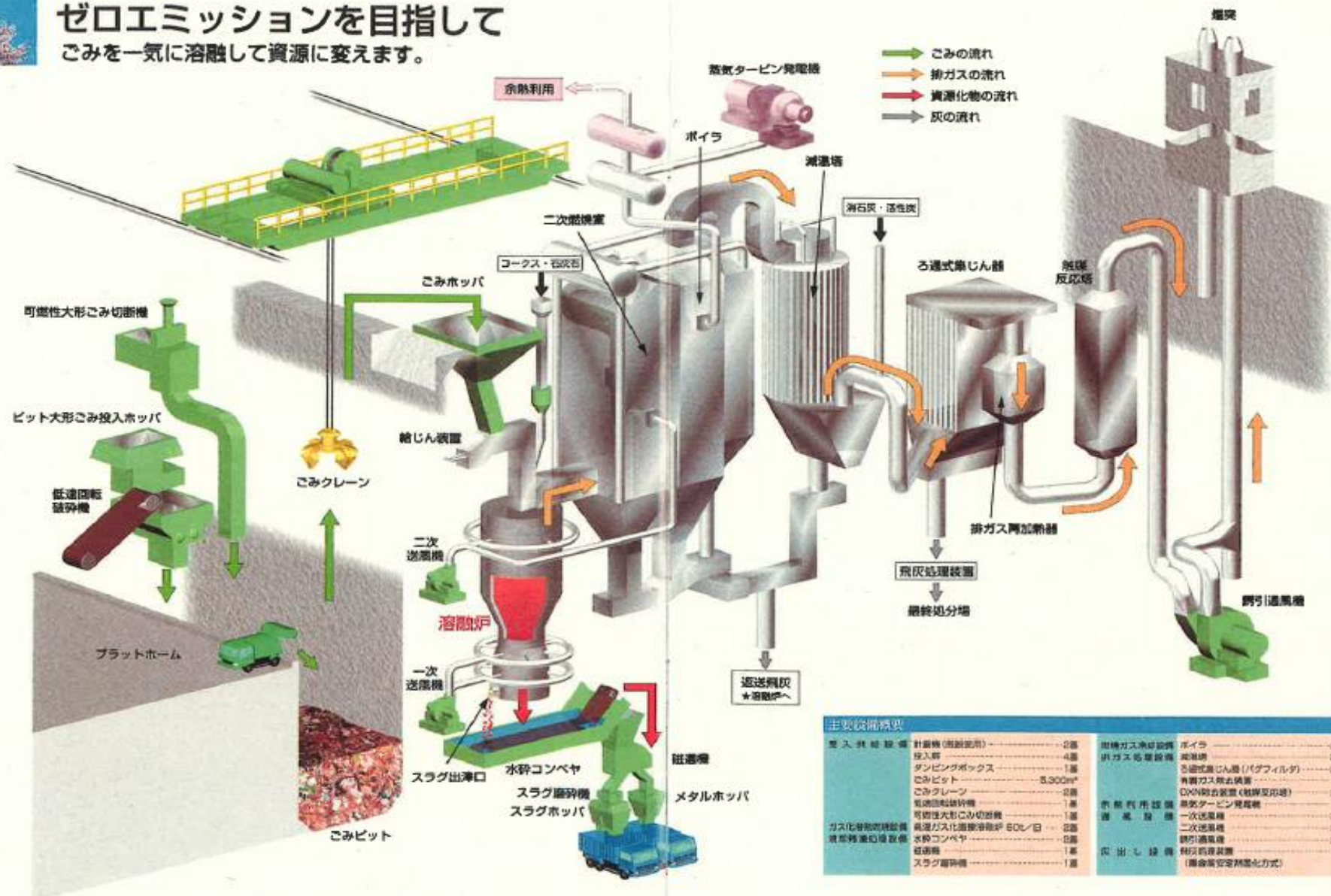
	許可業者数 (社)	登録車両台数 (台)	処理能力 (t)
収集運搬業	51	353	927.56
運搬業	20	76	201.1
処分業	3		
合計	74	429	

盛岡・紫波地区環境施設組合 ごみの処理・処分全体フロー図



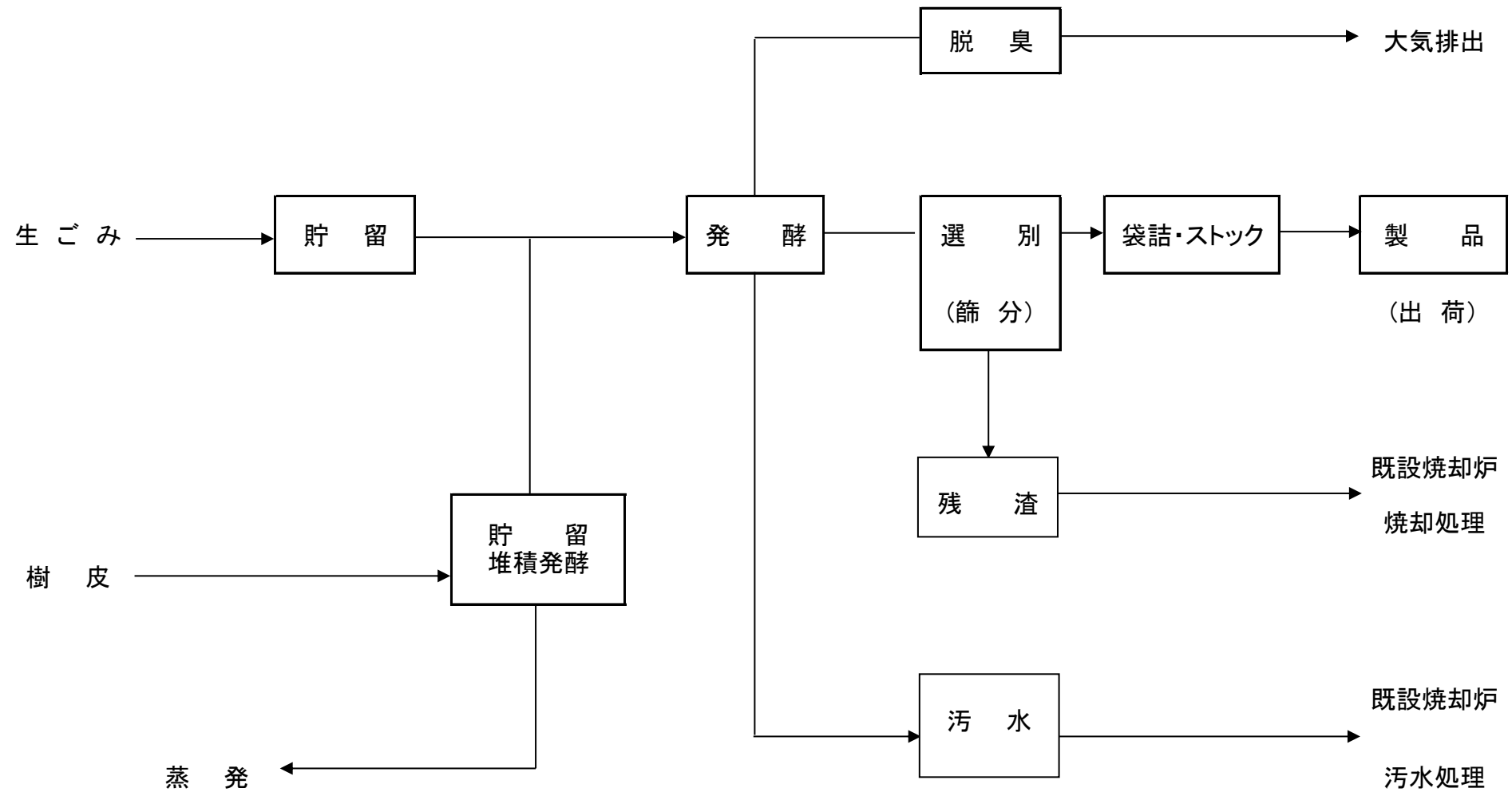


ゼロエミッションを目指して ごみを一気に熔融して資源に変えます。



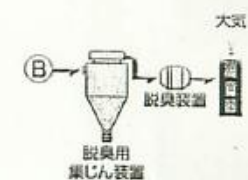
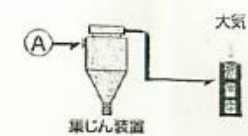
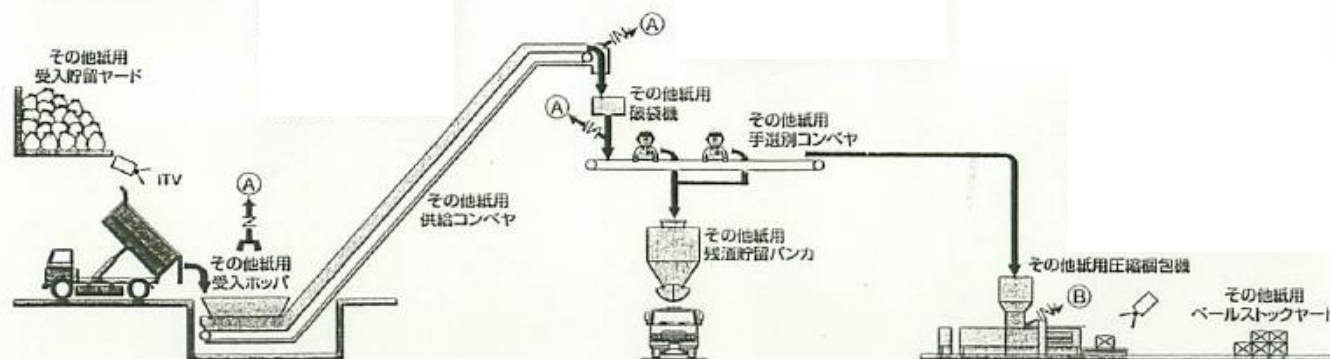
主要設備概要					
廃棄物処理設備	計量機(重量計)	2基	排ガス冷却設備	ボイラ	2基
	投入機	4基	排ガス冷却設備	減温塔	2基
	ダンピングボックス	1基		ろ過式集じん器(バグフィルタ)	2基
	ごみピット	3,300m ³		有害ガス除去装置	1式
	ごみクレーン	2基		NOx除去装置(触媒反応器)	2基
ガス化補助燃焼設備	低速回転破砕機	1基	発電・蒸気設備	蒸気タービン発電機	1基
	可燃性大形ごみ切断機	1基		一次送風機	2基
	高速ガス化燃焼炉	2基		二次送風機	2基
	水砕コンベヤ	2基		誘引通風機	2基
	送風機	1基		灰出し設備	1式
燃焼炉	2基			(燃焼炉安全閉鎖化方式)	
スラグ破砕機	1基				

リサイクルコンポストセンターのフロー図

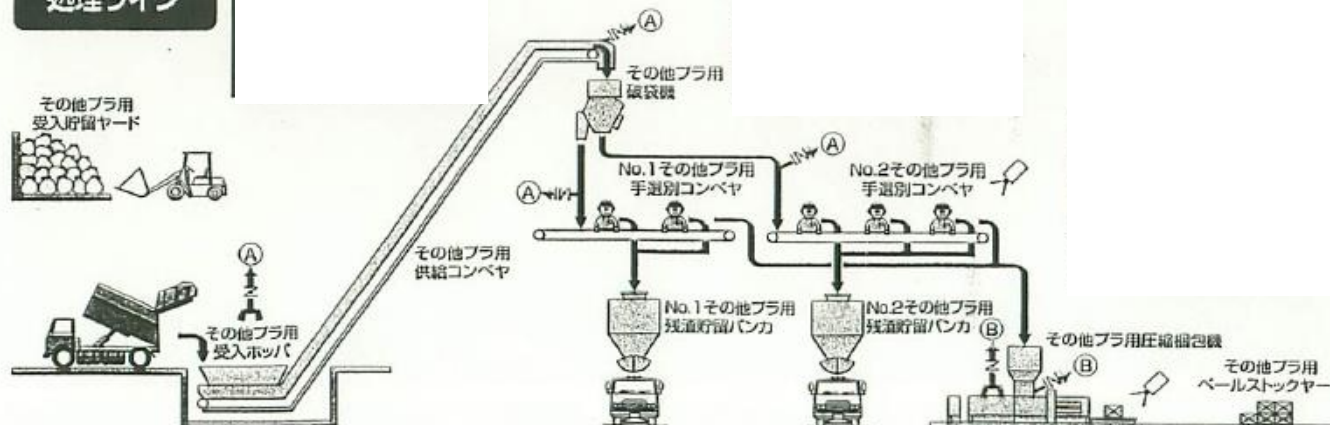


容器包装リサイクル推進施設系統図

紙類処理 ライン



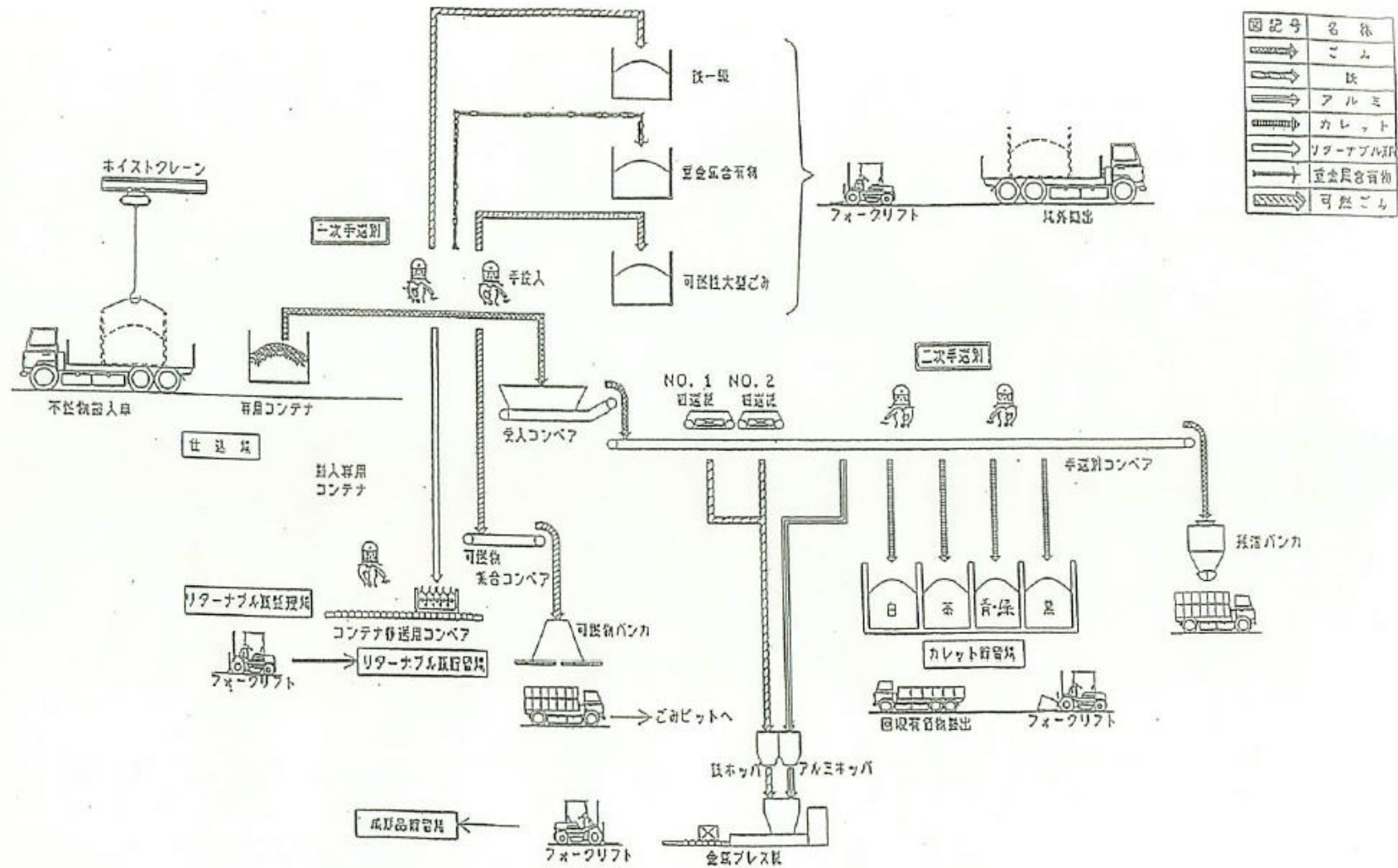
プラスチック類 処理ライン



ストックヤード欄



不燃物処理資源化設備系統図



6 ごみの搬入量及び処理形態の状況

ごみの搬入状況（令和6年度分）

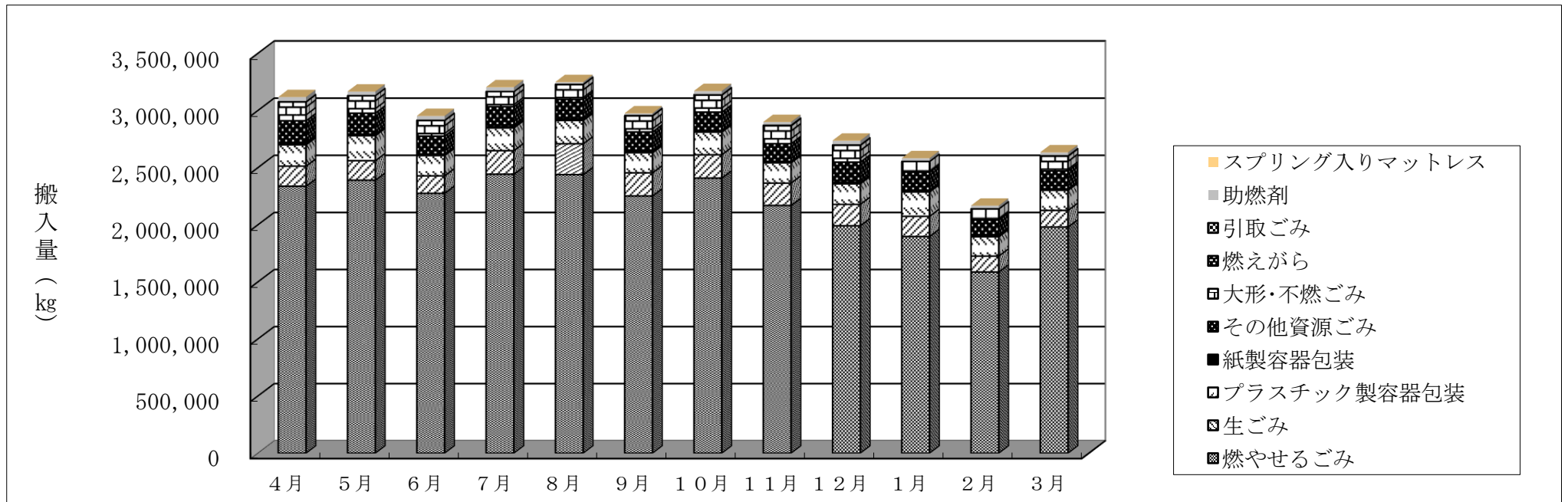
上段：市町別（組合分）
 中段1：市町別
 中段2：家庭形・事業系別
 下段：搬入形態別
 （単位：kg）

区 分		搬 入 形 態												計	
		家 庭 系						事 業 系							
		委 託 業 者		直 接 搬 入		小 計		許 可 業 者		直 接 搬 入		小 計			
		搬 入 量	割 合	搬 入 量	割 合	搬 入 量	割 合	搬 入 量	割 合	搬 入 量	割 合	搬 入 量	割 合		
盛岡市（盛岡地域） （A）		1,689,240	7.6% 100.0% 100.0%	0	0.0% 0.0% 0.0%	1,689,240	7.3% 100.0% 100.0%							1,689,240	4.9% 100.0%
盛岡市（玉山地域） （B）		69,230	0.3% 100.0% 100.0%	0	0.0% 0.0% 0.0%	69,230	0.3% 100.0% 100.0%							69,230	0.2% 100.0%
組 合 （C）	盛 岡 市 （都南地域）	9,571,870	46.8%	360,090	36.4%	9,931,960	46.3%	4,845,640	47.0%	336,740	24.6%	5,182,380	44.4%	15,114,340	45.6%
			43.1%		36.4%		42.8%		47.0%		24.6%		44.4%		43.3%
			96.4%		3.6%		100.0%		93.5%		6.5%		100.0%		
			63.3%		2.4%		65.7%		32.1%		2.3%		34.3%		100.0%
	紫 波 町	5,911,400	28.8%	365,620	37.0%	6,277,020	29.4%	1,843,220	17.9%	543,880	39.7%	2,387,100	20.4%	8,664,120	26.1%
			26.5%		37.0%		27.0%		17.9%		39.7%		20.4%		24.7%
			94.2%		5.8%		100.0%		77.2%		22.8%		100.0%		
			68.2%		4.2%		72.4%		21.3%		6.3%		27.6%		100.0%
	矢 巾 町	4,988,450	24.4%	262,340	26.6%	5,250,790	24.5%	3,613,630	35.1%	490,500	35.8%	4,104,130	35.1%	9,354,920	28.2%
			22.5%		26.6%		22.5%		35.1%		35.8%		35.1%		26.8%
			95.0%		5.0%		100.0%		88.0%		12.0%		100.0%		
			53.3%		2.8%		56.1%		38.6%		5.2%		43.9%		100.0%
	計	20,471,720	100.0%	988,050	100.0%	21,459,770	100.0%	10,302,490	100.0%	1,371,120	100.0%	11,673,610	100.0%	33,133,380	100.0%
			92.1%		100.0%		92.4%		100.0%		100.0%		100.0%		94.9%
			95.4%		4.6%		100.0%		88.3%		11.7%		100.0%		
			61.8%		3.0%		64.8%		31.0%		4.1%		35.2%		100.0%
合 計 （A）+（B）+（C）		22,230,190	100.0% 95.7% 63.8%	988,050	100.0% 4.3% 2.8%	23,218,240	100.0% 100.0% 66.6%	10,302,490	100.0% 88.3% 29.4%	1,371,120	100.0% 11.7% 3.9%	11,673,610	100.0% 100.0% 33.4%	34,891,850	100.0% 100.0% 100.0%

令和6年度月別搬入量(盛岡・玉山地域含み)

(単位:kg)

区 分	4 月	5 月	6 月	7 月	8 月	9 月	1 0 月	1 1 月	1 2 月	1 月	2 月	3 月	計
燃やせるごみ	2,340,050	2,392,580	2,277,910	2,444,700	2,441,260	2,254,290	2,411,100	2,171,460	1,994,310	1,900,350	1,589,060	1,983,210	26,200,280
生ごみ	175,540	170,890	152,890	206,560	269,520	202,530	203,600	195,350	186,340	176,620	139,470	145,270	2,224,580
プラスチック製容器包装	186,180	218,120	176,680	197,910	204,000	175,540	197,970	177,470	180,010	212,490	168,810	175,540	2,270,720
紙製容器包装	15,200	13,680	13,050	12,280	14,010	14,550	12,930	12,840	14,070	14,070	12,310	12,010	161,000
その他資源ごみ	195,770	183,940	157,910	173,810	172,420	167,320	162,490	155,200	176,290	160,520	134,800	158,180	1,998,650
大形・不燃ごみ	164,020	152,180	135,650	131,790	127,340	140,810	148,730	156,120	146,390	92,040	96,280	127,670	1,619,020
燃えがら	0	0	0	0	0	0	0	0	0	0	0	0	0
引取ごみ	1,640	200	1,760	380	1,810	2,630	1,800	3,810	2,710	0	840	3,460	21,040
助燃剤	40,880	35,510	38,070	37,850	19,340	19,240	33,340	28,320	37,380	28,160	28,150	29,370	375,610
スプリング入りマットレス	1,300	1,890	1,570	1,840	2,080	1,940	1,760	1,930	2,080	1,410	880	2,270	20,950
計	3,120,580	3,168,990	2,955,490	3,207,120	3,251,780	2,978,850	3,173,720	2,902,500	2,739,580	2,585,660	2,170,600	2,636,980	34,891,850



7 収集運搬の状況

収 集 運 搬 の 実 績 （ 令 和 6 年 度 ）

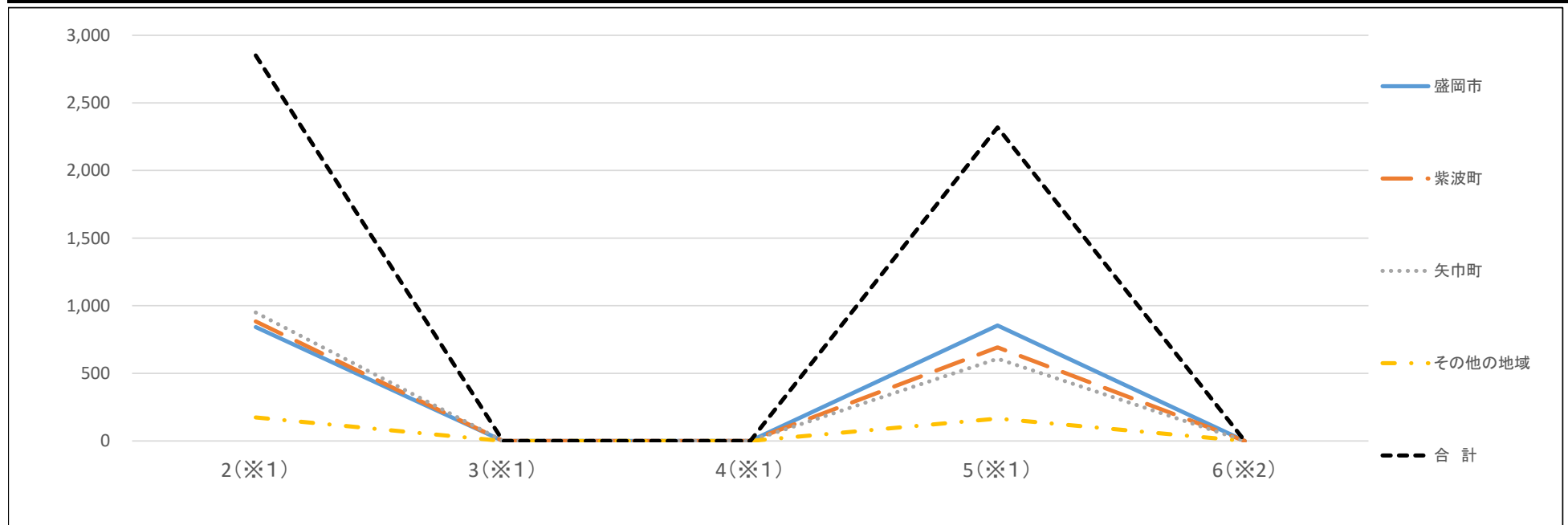
区 分		年間収集量 (kg)	収集日数(日)	1日あたり 平均収集量 (kg)	搬入回数(回)	1回あたり 平均搬入量 (kg)	
燃やせるごみ		盛岡市	6,637,610	104	63,823	2,363	2,809
		紫波町	4,335,650	103	42,094	1,642	2,640
		矢巾町	3,705,630	103	35,977	1,445	2,564
		計	14,678,890	310	47,351	5,450	2,693
生ごみ		盛岡市	1,033,080	103	10,030	1,491	693
		紫波町	519,140	103	5,040	838	619
		矢巾町	456,850	103	4,435	638	716
		計	2,009,070	309	6,502	2,967	677
資 源 ご み	プラスチック製容器包装	盛岡市	277,370	52	5,334	477	581
		紫波町	142,060	52	2,732	299	475
		矢巾町	123,960	51	2,431	300	413
		計	543,390	155	3,506	1,076	505
	紙製容器包装	盛岡市	59,860	24	2,494	262	228
		紫波町	35,610	24	1,484	281	127
		矢巾町	34,390	24	1,433	225	153
		計	129,860	72	1,804	768	169
	新 聞 ・ 雑 誌 ・ 紙パック・ペットボトル	盛岡市	413,970	28	14,785	1,125	368
		紫波町	174,260	27	6,454	466	374
		矢巾町	123,440	28	4,409	441	280
		計	711,670	83	8,574	2,032	350
	空カン・空ビン	盛岡市	415,840	24	17,327	671	620
		紫波町	268,750	24	11,198	339	793
		矢巾町	199,010	24	8,292	281	708
		計	883,600	72	12,272	1,291	684
	ダンボール・古着	盛岡市	176,600	12	14,717	296	597
		紫波町	86,010	12	7,168	161	534
		矢巾町	66,850	12	5,571	112	597
		計	329,460	36	9,152	569	579
小型家電		盛岡市	2,590	12	216	24	108
		紫波町	1,040	12	87	12	87
		矢巾町	790	12	66	12	66
		計	4,420	36	123	48	92
大形・不燃ごみ		盛岡市	554,950	12	46,246	609	911
		紫波町	348,880	12	29,073	377	925
		矢巾町	277,530	12	23,128	306	907
		計	1,181,360	36	32,816	1,292	914

8 附帯施設の利用状況

附帯施設（ふれあい館入浴施設）の利用状況

(単位:人)

年 度	2(※1)	3(※1)	前年度比較	4(※1)	前年度比較	5(※1)	前年度比較	6(※2)	前年度比較
盛岡市	843	0	皆減	0	－	854	皆増	0	皆減
紫波町	884	0	皆減	0	－	692	皆増	0	皆減
矢巾町	950	0	皆減	0	－	608	皆増	0	皆減
その他の地域	174	0	皆減	0	－	165	皆増	0	皆減
合 計	2,851	0	皆減	0	－	2,319	皆増	0	皆減
開館日(日)	22	0	皆減	0	－	42	皆増	0	皆減



※1 令和2年4月24日より新型コロナウイルス感染症対策のため令和5年5月13日まで休館。令和5年5月14日より毎週日曜日を開館した。

※2 令和6年4月1日よりふれあい館の入浴施設の閉館

9 年度別ごみ搬入量の推移

ごみ搬入量の推移（市町別搬入量）

上段：家庭系
中段：事業系
下段：計

（単位：kg）

年 度		2	3		4	5		6			
				前年比較			前年比較				
盛岡市 (盛岡地域)	家 庭 系	1,710,600	1,753,650	2.5%	1,777,900	1.4%	1,729,060	△2.7%	1,689,240	△2.3%	
	事 業 系										
	計	1,710,600	1,753,650	2.5%	1,777,900	1.4%	1,729,060	△2.7%	1,689,240	△2.3%	
盛岡市 (玉山地域)	家 庭 系	71,220	70,310		71,770		69,830		69,230		
	事 業 系										
	計	71,220	70,310		71,770		69,830		69,230		
組合	盛岡市 (都南地域)	家 庭 系	11,461,000	11,054,990	△3.5%	10,712,770	△3.1%	10,158,630	△5.2%	9,931,960	△2.2%
		事 業 系	6,255,400	5,483,870	△12.3%	5,347,610	△2.5%	5,506,860	3.0%	5,182,380	△5.9%
		計	17,716,400	16,538,860	△6.6%	16,060,380	△2.9%	15,665,490	△2.5%	15,114,340	△3.5%
	紫波町	家 庭 系	7,010,990	6,719,830	△4.2%	6,471,580	△3.7%	6,348,840	△1.9%	6,277,020	△1.1%
		事 業 系	3,657,630	3,517,850	△3.8%	3,257,810	△7.4%	2,567,310	△21.2%	2,387,100	△7.0%
		計	10,668,620	10,237,680	△4.0%	9,729,390	△5.0%	8,916,150	△8.4%	8,664,120	△2.8%
	矢巾町	家 庭 系	6,163,230	5,798,950	△5.9%	5,680,050	△2.1%	5,425,750	△4.5%	5,250,790	△3.2%
		事 業 系	4,835,220	5,040,620	4.2%	4,969,450	△1.4%	4,339,090	△12.7%	4,104,130	△5.4%
		計	10,998,450	10,839,570	△1.4%	10,649,500	△1.8%	9,764,840	△8.3%	9,354,920	△4.2%
	計	家 庭 系	24,635,220	23,573,770	△4.3%	22,864,400	△3.0%	21,933,220	△4.1%	21,459,770	△2.2%
		事 業 系	14,748,250	14,042,340	△4.8%	13,574,870	△3.3%	12,413,260	△8.6%	11,673,610	△6.0%
		計	39,383,470	37,616,110	△4.5%	36,439,270	△3.1%	34,346,480	△5.7%	33,133,380	△3.5%
合計	家 庭 系	26,417,040	25,397,730	△3.9%	24,714,070	△2.7%	23,732,110	△4.0%	23,218,240	△2.2%	
	事 業 系	14,748,250	14,042,340	△4.8%	13,574,870	△3.3%	12,413,260	△8.6%	11,673,610	△6.0%	
	計	41,165,290	39,440,070	△4.2%	38,288,940	△2.9%	36,145,370	△5.6%	34,891,850	△3.5%	

※各年度の人口は年度初めの人口とする

一人一日当たりの排出量の推移

上段：家庭系
中段：事業系
下段：計

（単位：g/日・人）

年 度		2	3	前年比較	4	前年比較	5	前年比較	6	前年比較
盛岡市 （都南地域）	家 庭 系	621.1	600.4	3.5%	582.4	△3.0%	557.3	△4.3%	550.0	△1.3%
	事 業 系	339.0	297.8	△12.2%	290.7	△2.4%	302.1	3.9%	287.0	△5.0%
	計	957.5	898.2	△6.2%	873.1	△2.8%	859.5	△1.6%	837.0	△2.6%
紫波町	家 庭 系	580.5	557.1	△4.0%	536.9	△3.6%	528.5	△1.6%	525.6	△0.5%
	事 業 系	302.8	291.6	△3.7%	270.3	△7.3%	213.7	△20.9%	199.9	△6.5%
	計	880.9	848.7	△3.7%	807.2	△4.9%	742.1	△8.1%	725.5	△2.2%
矢巾町	家 庭 系	620.2	588.8	△5.1%	580.8	△1.4%	561.8	△3.3%	549.1	△2.3%
	事 業 系	486.5	511.8	5.2%	508.2	△0.7%	449.3	△11.6%	429.2	△4.5%
	計	1,103.7	1,100.6	△0.3%	1,089.0	△1.1%	1,011.1	△7.1%	978.2	△3.3%
合 計	家 庭 系	608.8	584.6	△4.0%	568.4	△2.8%	549.7	△3.3%	542.4	△1.3%
	事 業 系	364.4	348.2	△4.5%	337.4	△3.1%	311.1	△7.8%	295.1	△5.2%
	計	973.2	932.8	△4.2%	905.8	△2.9%	860.9	△5.0%	837.5	△2.7%

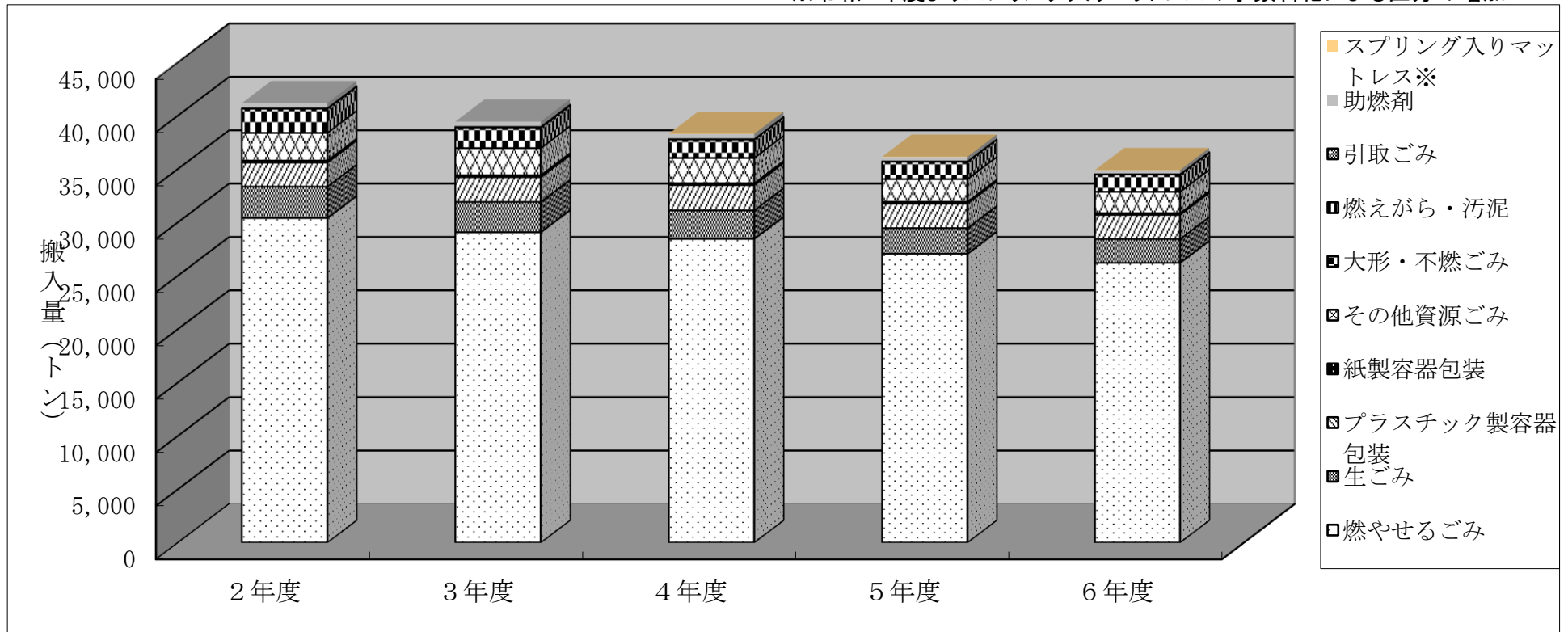
※各年度の人口は年度初めの人口とする

ごみ搬入量の推移（ごみ種別）

（単位:t）

区 分	燃やせるごみ	生 ご み	プラスチック製 容 器 包 装	紙製容器包装	その他資源ごみ	大形・不燃ごみ	燃えがら・汚泥	引 取 ご み	助 燃 剤	スプリング入り マットレス※	合 計
2 年 度	30,401	2,936	2,251	184	2,602	2,264	0	40	487		41,165
3 年 度	29,064	2,844	2,323	180	2,537	1,933	0	54	505		39,440
4 年 度	28,446	2,667	2,367	180	2,371	1,734	0	22	480	21	38,288
5 年 度	27,046	2,402	2,308	170	2,123	1,630	0	18	426	22	36,145
6 年 度	26,200	2,225	2,270	161	1,998	1,619	0	22	376	21	34,892

※令和4年度よりスプリング入りマットレスの手数料化による区分の増加



ごみ搬入量の増減比較

(単位:kg)

区		分	令和6年度	令和5年度	増減量(前年対比)	増減率(前年対比)	
燃やせるごみ	家庭系	一般収集	盛岡市(都南)	6,637,610	6,720,820	△ 83,210	△ 1.2%
		組合	紫波町	4,335,650	4,336,380	△ 730	△ 0.0%
		矢巾町	3,705,630	3,758,780	△ 53,150	△ 1.4%	
		計	14,678,890	14,815,980	△ 137,090	△ 0.9%	
		家庭系無料	盛岡市(都南)	11,690	16,830	△ 5,140	△ 30.5%
		組合	紫波町	24,950	22,800	2,150	9.4%
		矢巾町	40,420	40,230	190	0.5%	
		計	77,060	79,860	△ 2,800	△ 3.5%	
		家庭系有料	盛岡市(都南)	72,010	67,040	4,970	7.4%
		組合	紫波町	64,310	60,100	4,210	7.0%
		矢巾町	54,160	51,040	3,120	6.1%	
		計	190,480	178,180	12,300	6.9%	
		直接搬入	盛岡市(都南)	83,700	83,870	△ 170	△ 0.2%
		組合	紫波町	89,260	82,900	6,360	7.7%
		矢巾町	94,580	91,270	3,310	3.6%	
燃やせるごみ	事業系	許可家庭	盛岡市(都南)	267,540	258,040	9,500	3.7%
		組合	盛岡市(都南)	94,910	84,440	10,470	12.4%
		紫波町	97,500	117,430	△ 19,930	△ 17.0%	
		矢巾町	44,190	72,910	△ 28,720	△ 39.4%	
		計	236,600	274,780	△ 38,180	△ 13.9%	
		合計	盛岡市(都南)	6,816,220	6,889,130	△ 72,910	△ 1.1%
		組合	紫波町	4,522,410	4,536,710	△ 14,300	△ 0.3%
		矢巾町	3,844,400	3,922,960	△ 78,560	△ 2.0%	
		計	15,183,030	15,348,800	△ 165,770	△ 1.1%	
		盛岡市(都南)	4,818,710	5,139,730	△ 321,020	△ 6.2%	
		紫波町	1,832,640	1,973,950	△ 141,310	△ 7.2%	
		矢巾町	3,435,990	3,710,050	△ 274,060	△ 7.4%	
		計	10,087,340	10,823,730	△ 736,390	△ 6.8%	
		盛岡市(都南)	274,980	269,150	5,830	2.2%	
		燃やせるごみ	事業系	直接搬入	紫波町	164,440	155,590
組合	矢巾町			490,490	448,970	41,520	9.2%
計	929,910			873,710	56,200	6.4%	
合計	盛岡市(都南)			5,093,690	5,408,880	△ 315,190	△ 5.8%
組合	紫波町			1,997,080	2,129,540	△ 132,460	△ 6.2%
矢巾町	3,926,480			4,159,020	△ 232,540	△ 5.6%	
計	11,017,250			11,697,440	△ 680,190	△ 5.8%	
盛岡市(都南)	11,909,910			12,298,010	△ 388,100	△ 3.2%	
紫波町	6,519,490			6,666,250	△ 146,760	△ 2.2%	
矢巾町	7,770,880			8,081,980	△ 311,100	△ 3.8%	
計	26,200,280			27,046,240	△ 845,960	△ 3.1%	
合計	盛岡市(都南)			1,033,080	1,131,900	△ 98,820	△ 8.7%
組合	紫波町			519,140	558,350	△ 39,210	△ 7.0%
矢巾町	456,850			495,860	△ 39,010	△ 7.9%	
燃やせるごみ	家庭系			一般収集	盛岡市(都南)	2,009,070	2,186,110
		組合	盛岡市(都南)	0	0	0	0.0%
		紫波町	0	0	0	0.0%	
		矢巾町	0	0	0	0.0%	
		計	0	0	0	0.0%	
		家庭系無料	盛岡市(都南)	0	0	0	0.0%
		組合	紫波町	0	0	0	0.0%
		矢巾町	0	0	0	0.0%	
		計	0	0	0	0.0%	
		家庭系有料	盛岡市(都南)	0	10	△ 10	皆減
		組合	紫波町	0	210	△ 210	皆減
		矢巾町	0	0	10	皆増	
		計	10	220	△ 210	△ 95.5%	
		直接搬入	盛岡市(都南)	0	10	△ 10	皆減
		燃やせるごみ	事業系	許可家庭	盛岡市(都南)	0	0
組合	盛岡市(都南)			0	0	0	0.0%
紫波町	0			0	0	0.0%	
矢巾町	0			0	0	0.0%	
計	0			0	0	0.0%	
合計	盛岡市(都南)			1,033,080	1,131,910	△ 98,830	△ 8.7%
組合	紫波町			519,140	558,560	△ 39,420	△ 7.1%
矢巾町	456,860			495,860	△ 39,000	△ 7.9%	
計	2,009,080			2,186,330	△ 177,250	△ 8.1%	
事業系	盛岡市(都南)			0	0	0	0.0%
許可搬入	盛岡市(都南)			0	0	0	0.0%
組合	盛岡市(都南)			0	0	0	0.0%
紫波町	0			0	0	0.0%	
矢巾町	0			0	0	0.0%	
計	0			0	0	0.0%	
燃やせるごみ	事業系	直接搬入	盛岡市(都南)	149,910	150,200	△ 290	△ 0.2%
		組合	盛岡市(都南)	149,910	150,200	△ 290	△ 0.2%
		紫波町	61,760	65,600	△ 3,840	△ 5.9%	
		矢巾町	3,830	0	3,830	皆増	
		計	65,590	65,600	△ 10	△ 0.0%	
		合計	盛岡市(都南)	215,500	215,800	△ 300	△ 0.1%
		組合	盛岡市(都南)	1,094,840	1,197,510	△ 102,670	△ 8.6%
		紫波町	522,970	558,560	△ 35,590	△ 6.4%	
		矢巾町	606,770	646,060	△ 39,290	△ 6.1%	
		計	2,224,580	2,402,130	△ 177,550	△ 7.4%	
		合計	盛岡市(都南)	1,094,840	1,197,510	△ 102,670	△ 8.6%
		紫波町	522,970	558,560	△ 35,590	△ 6.4%	
		矢巾町	606,770	646,060	△ 39,290	△ 6.1%	
		計	2,224,580	2,402,130	△ 177,550	△ 7.4%	

(単位: kg)

区		分	令和6年度	令和5年度	増減量(前年対比)	増減率(前年対比)
プラスチック製 容器包装	家庭系	盛岡市(盛岡)	1,658,100	1,693,360	△ 35,260	△2.1%
		盛岡市(玉山)	69,230	69,830	△ 600	△0.9%
		盛岡市(都南)	277,370	281,250	△ 3,880	△1.4%
		紫波町	142,060	140,410	1,650	1.2%
		矢巾町	123,960	123,400	560	0.5%
		計	543,390	545,060	△ 1,670	△0.3%
		合計	2,270,720	2,308,250	△ 37,530	△1.6%
		盛岡市(盛岡)	0	0	0	0.0%
		盛岡市(都南)	0	0	0	0.0%
		紫波町	0	0	0	0.0%
		矢巾町	0	0	0	0.0%
		計	0	0	0	0.0%
		合計	0	0	0	0.0%
		盛岡市(盛岡)	0	0	0	0.0%
		盛岡市(都南)	0	0	0	0.0%
		紫波町	0	0	0	0.0%
		矢巾町	0	0	0	0.0%
		計	0	0	0	0.0%
		合計	0	0	0	0.0%
		盛岡市(盛岡)	1,658,100	1,693,360	△ 35,260	△2.1%
		盛岡市(玉山)	69,230	69,830	△ 600	△0.9%
		盛岡市(都南)	277,370	281,250	△ 3,880	△1.4%
		紫波町	142,060	140,410	1,650	1.2%
		矢巾町	123,960	123,400	560	0.5%
計	543,390	545,060	△ 1,670	△0.3%		
合計	2,270,720	2,308,250	△ 37,530	△1.6%		
紙製容器包装	家庭系	盛岡市(盛岡)	31,140	35,700	△ 4,560	△12.8%
		盛岡市(都南)	59,860	61,850	△ 1,990	△3.2%
		紫波町	35,610	36,240	△ 630	△1.7%
		矢巾町	34,390	36,560	△ 2,170	△5.9%
		計	129,860	134,650	△ 4,790	△3.6%
		合計	161,000	170,350	△ 9,350	△5.5%
		盛岡市(盛岡)	0	0	0	0.0%
		盛岡市(都南)	0	0	0	0.0%
		紫波町	0	0	0	0.0%
		矢巾町	0	0	0	0.0%
		計	0	0	0	0.0%
		合計	0	0	0	0.0%
		盛岡市(盛岡)	0	0	0	0.0%
		盛岡市(都南)	0	0	0	0.0%
		紫波町	0	0	0	0.0%
		矢巾町	0	0	0	0.0%
		計	0	0	0	0.0%
		合計	0	0	0	0.0%
		盛岡市(盛岡)	31,140	35,700	△ 4,560	△12.8%
		盛岡市(都南)	59,860	61,850	△ 1,990	△3.2%
		紫波町	35,610	36,240	△ 630	△1.7%
		矢巾町	34,390	36,560	△ 2,170	△5.9%
		計	129,860	134,650	△ 4,790	△3.6%
		合計	161,000	170,350	△ 9,350	△5.5%

(単位:kg)

区 分		令和6年度	令和5年度	増減量(前年対比)	増減率(前年対比)	
その他 資源ごみ	一般収集	盛岡市(都南)組合	1,006,410	1,070,220	△63,810	△6.0%
		紫波町	529,020	557,140	△28,120	△5.0%
		矢巾町	389,300	414,050	△24,750	△6.0%
		計	1,924,730	2,041,410	△116,680	△5.7%
	直接搬入	盛岡市(都南)組合	0	270	△270	皆減
		紫波町	0	130	△130	皆減
		矢巾町	670	230	440	191.3%
		計	670	630	40	6.3%
	家庭系無料	盛岡市(都南)組合	1,760	690	1,070	155.1%
		紫波町	940	820	120	14.6%
		矢巾町	370	400	△30	△7.5%
		計	3,070	1,910	1,160	60.7%
	家庭系有料	盛岡市(都南)組合	1,760	960	800	83.3%
		紫波町	940	950	△10	△1.1%
		矢巾町	1,040	630	410	65.1%
		計	3,740	2,540	1,200	47.2%
	許可搬入	盛岡市(都南)組合	100	0	100	皆増
	許可家庭	紫波町	410	60	350	583.3%
	許可搬入	矢巾町	0	200	△200	皆減
	計	計	510	260	250	96.2%
	合計	盛岡市(都南)組合	1,008,270	1,071,180	△62,910	△5.9%
		紫波町	530,370	558,150	△27,780	△5.0%
		矢巾町	390,340	414,880	△24,540	△5.9%
		計	1,928,980	2,044,210	△115,230	△5.6%
大形・不燃ごみ	許可搬入	盛岡市(都南)組合	26,930	32,280	△5,350	△16.6%
		紫波町	10,580	11,440	△860	△7.5%
		矢巾町	27,730	29,860	△2,130	△7.1%
		計	65,240	73,580	△8,340	△11.3%
	直接搬入	盛岡市(都南)組合	0	100	△100	皆減
		紫波町	0	40	△40	皆減
		矢巾町	10	10	0	0.0%
		計	10	150	△140	△93.3%
	家庭系無料	盛岡市(都南)組合	26,930	32,380	△5,450	△16.8%
		紫波町	10,580	11,480	△900	△7.8%
		矢巾町	27,740	29,870	△2,130	△7.1%
		計	65,250	73,730	△8,480	△11.5%
	家庭系有料	盛岡市(都南)組合	1,035,200	1,103,560	△68,360	△6.2%
		紫波町	540,950	569,630	△28,680	△5.0%
		矢巾町	418,080	444,750	△26,670	△6.0%
		計	1,994,230	2,117,940	△123,710	△5.8%
	一般収集	盛岡市(都南)組合	554,950	572,460	△17,510	△3.1%
		紫波町	348,880	353,380	△4,500	△1.3%
		矢巾町	277,530	296,750	△19,220	△6.5%
		計	1,181,360	1,222,590	△41,230	△3.4%
	家庭系無料	盛岡市(都南)組合	300	240	60	25.0%
		紫波町	1,020	0	1,020	皆増
		矢巾町	1,980	830	1,150	138.6%
		計	3,300	1,070	2,230	208.4%
家庭系有料	盛岡市(都南)組合	90,240	67,370	22,870	33.9%	
	紫波町	67,320	54,980	12,340	22.4%	
	矢巾町	57,390	52,390	5,000	9.5%	
	計	214,950	174,740	40,210	23.0%	
直接搬入	盛岡市(都南)組合	90,540	67,610	22,930	33.9%	
	紫波町	68,340	54,980	13,360	24.3%	
	矢巾町	59,370	53,220	6,150	11.6%	
	計	218,250	175,810	42,440	24.1%	
許可家庭	盛岡市(都南)組合	70,980	66,250	4,730	7.1%	
	紫波町	97,170	95,770	1,400	1.5%	
	矢巾町	51,260	69,480	△18,220	△26.2%	
	計	219,410	231,500	△12,090	△5.2%	
合計	盛岡市(都南)組合	716,470	706,320	10,150	1.4%	
	紫波町	514,390	504,130	10,260	2.0%	
	矢巾町	388,160	419,450	△31,290	△7.5%	
	計	1,619,020	1,629,900	△10,880	△0.7%	
燃えから・汚泥	家庭系無料	盛岡市(都南)組合	0	0	0	0.0%
		紫波町	0	0	0	0.0%
		矢巾町	0	0	0	0.0%
		計	0	0	0	0.0%
	直接搬入	盛岡市(都南)組合	0	0	0	0.0%
		紫波町	0	0	0	0.0%
		矢巾町	0	0	0	0.0%
		計	0	0	0	0.0%
	家庭系有料	盛岡市(都南)組合	0	0	0	0.0%
		紫波町	0	0	0	0.0%
		矢巾町	0	0	0	0.0%
		計	0	0	0	0.0%
	合計	盛岡市(都南)組合	0	0	0	0.0%
		紫波町	0	0	0	0.0%
		矢巾町	0	0	0	0.0%
		計	0	0	0	0.0%
	事業系無料	盛岡市(都南)組合	0	0	0	0.0%
		紫波町	0	0	0	0.0%
		矢巾町	0	0	0	0.0%
		計	0	0	0	0.0%
	合計	盛岡市(都南)組合	0	0	0	0.0%
		紫波町	0	0	0	0.0%
		矢巾町	0	0	0	0.0%
		計	0	0	0	0.0%
合計	盛岡市(都南)組合	0	110	△110	皆減	
	紫波町	0	0	0	0.0%	
	矢巾町	0	0	0	0.0%	
	計	0	110	△110	皆減	

(単位: kg)

区		令和6年度	令和5年度	増減量(前年対比)	増減率(前年対比)	
引取ごみ	家庭系	引き取り	盛岡市(郡南)	0	0	0.0%
		組合	0	0	0.0%	
		失火町	0	0	0.0%	
		計	0	0	0.0%	
家庭系 <th rowspan="4">一般収集</th> <td>盛岡市(郡南)</td> <td>9,880</td> <td>6,580</td> <td>3,300</td> <td>50.2%</td>	一般収集	盛岡市(郡南)	9,880	6,580	3,300	50.2%
		組合	5,600	6,710	△1,110	△16.5%
		失火町	5,560	4,920	640	13.0%
		計	21,040	18,210	2,830	15.5%
家庭系 <th rowspan="4">合計</th> <td>盛岡市(郡南)</td> <td>9,880</td> <td>6,580</td> <td>3,300</td> <td>50.2%</td>	合計	盛岡市(郡南)	9,880	6,580	3,300	50.2%
		組合	5,600	6,710	△1,110	△16.5%
		失火町	5,560	4,920	640	13.0%
		計	21,040	18,210	2,830	15.5%
家庭系 <th rowspan="4">合計</th> <td>盛岡市(郡南)</td> <td>5,600</td> <td>6,710</td> <td>△1,110</td> <td>△16.5%</td>	合計	盛岡市(郡南)	5,600	6,710	△1,110	△16.5%
		組合	3,560	4,920	△1,360	△34.0%
		失火町	2,104	18,210	2,830	15.5%
		計	21,040	18,210	2,830	15.5%
家庭系 <th rowspan="4">合計</th> <td>盛岡市(郡南)</td> <td>2,590</td> <td>2,590</td> <td>40</td> <td>1.6%</td>	合計	盛岡市(郡南)	2,590	2,590	40	1.6%
		組合	1,040	1,090	△50	△4.6%
		失火町	790	750	40	5.3%
		計	4,420	4,390	30	0.7%
家庭系 <th rowspan="4">合計</th> <td>盛岡市(郡南)</td> <td>2,590</td> <td>2,590</td> <td>40</td> <td>1.6%</td>	合計	盛岡市(郡南)	2,590	2,590	40	1.6%
		組合	1,040	1,090	△50	△4.6%
		失火町	790	750	40	5.3%
		計	4,420	4,390	30	0.7%
家庭系 <th rowspan="4">合計</th> <td>盛岡市(郡南)</td> <td>375,610</td> <td>426,290</td> <td>△50,680</td> <td>△11.9%</td>	合計	盛岡市(郡南)	375,610	426,290	△50,680	△11.9%
		組合	0	0	0	0.0%
		失火町	375,610	426,290	△50,680	△11.9%
		計	375,610	426,290	△50,680	△11.9%
家庭系 <th rowspan="4">合計</th> <td>盛岡市(郡南)</td> <td>0</td> <td>0</td> <td>0</td> <td>0.0%</td>	合計	盛岡市(郡南)	0	0	0	0.0%
		組合	0	0	0	0.0%
		失火町	0	0	0	0.0%
		計	0	0	0	0.0%
家庭系 <th rowspan="4">合計</th> <td>盛岡市(郡南)</td> <td>0</td> <td>0</td> <td>0</td> <td>0.0%</td>	合計	盛岡市(郡南)	0	0	0	0.0%
		組合	0	0	0	0.0%
		失火町	0	0	0	0.0%
		計	0	0	0	0.0%
家庭系 <th rowspan="4">合計</th> <td>盛岡市(郡南)</td> <td>0</td> <td>0</td> <td>0</td> <td>0.0%</td>	合計	盛岡市(郡南)	0	0	0	0.0%
		組合	0	0	0	0.0%
		失火町	0	0	0	0.0%
		計	0	0	0	0.0%
家庭系 <th rowspan="4">合計</th> <td>盛岡市(郡南)</td> <td>0</td> <td>0</td> <td>0</td> <td>0.0%</td>	合計	盛岡市(郡南)	0	0	0	0.0%
		組合	0	0	0	0.0%
		失火町	0	0	0	0.0%
		計	0	0	0	0.0%
家庭系 <th rowspan="4">合計</th> <td>盛岡市(郡南)</td> <td>0</td> <td>0</td> <td>0</td> <td>0.0%</td>	合計	盛岡市(郡南)	0	0	0	0.0%
		組合	0	0	0	0.0%
		失火町	0	0	0	0.0%
		計	0	0	0	0.0%
家庭系 <th rowspan="4">合計</th> <td>盛岡市(郡南)</td> <td>0</td> <td>0</td> <td>0</td> <td>0.0%</td>	合計	盛岡市(郡南)	0	0	0	0.0%
		組合	0	0	0	0.0%
		失火町	0	0	0	0.0%
		計	0	0	0	0.0%
家庭系 <th rowspan="4">合計</th> <td>盛岡市(郡南)</td> <td>0</td> <td>0</td> <td>0</td> <td>0.0%</td>	合計	盛岡市(郡南)	0	0	0	0.0%
		組合	0	0	0	0.0%
		失火町	0	0	0	0.0%
		計	0	0	0	0.0%
家庭系 <th rowspan="4">合計</th> <td>盛岡市(郡南)</td> <td>0</td> <td>0</td> <td>0</td> <td>0.0%</td>	合計	盛岡市(郡南)	0	0	0	0.0%
		組合	0	0	0	0.0%
		失火町	0	0	0	0.0%
		計	0	0	0	0.0%
家庭系 <th rowspan="4">合計</th> <td>盛岡市(郡南)</td> <td>0</td> <td>0</td> <td>0</td> <td>0.0%</td>	合計	盛岡市(郡南)	0	0	0	0.0%
		組合	0	0	0	0.0%
		失火町	0	0	0	0.0%
		計	0	0	0	0.0%
家庭系 <th rowspan="4">合計</th> <td>盛岡市(郡南)</td> <td>0</td> <td>0</td> <td>0</td> <td>0.0%</td>	合計	盛岡市(郡南)	0	0	0	0.0%
		組合	0	0	0	0.0%
		失火町	0	0	0	0.0%
		計	0	0	0	0.0%
家庭系 <th rowspan="4">合計</th> <td>盛岡市(郡南)</td> <td>0</td> <td>0</td> <td>0</td> <td>0.0%</td>	合計	盛岡市(郡南)	0	0	0	0.0%
		組合	0	0	0	0.0%
		失火町	0	0	0	0.0%
		計	0	0	0	0.0%
家庭系 <th rowspan="4">合計</th> <td>盛岡市(郡南)</td> <td>0</td> <td>0</td> <td>0</td> <td>0.0%</td>	合計	盛岡市(郡南)	0	0	0	0.0%
		組合	0	0	0	0.0%
		失火町	0	0	0	0.0%
		計	0	0	0	0.0%
家庭系 <th rowspan="4">合計</th> <td>盛岡市(郡南)</td> <td>0</td> <td>0</td> <td>0</td> <td>0.0%</td>	合計	盛岡市(郡南)	0	0	0	0.0%
		組合	0	0	0	0.0%
		失火町	0	0	0	0.0%
		計	0	0	0	0.0%
家庭系 <th rowspan="4">合計</th> <td>盛岡市(郡南)</td> <td>0</td> <td>0</td> <td>0</td> <td>0.0%</td>	合計	盛岡市(郡南)	0	0	0	0.0%
		組合	0	0	0	0.0%
		失火町	0	0	0	0.0%
		計	0	0	0	0.0%
家庭系 <th rowspan="4">合計</th> <td>盛岡市(郡南)</td> <td>0</td> <td>0</td> <td>0</td> <td>0.0%</td>	合計	盛岡市(郡南)	0	0	0	0.0%
		組合	0	0	0	0.0%
		失火町	0	0	0	0.0%
		計	0	0	0	0.0%
家庭系 <th rowspan="4">合計</th> <td>盛岡市(郡南)</td> <td>0</td> <td>0</td> <td>0</td> <td>0.0%</td>	合計	盛岡市(郡南)	0	0	0	0.0%
		組合	0	0	0	0.0%
		失火町	0	0	0	0.0%
		計	0	0	0	0.0%
家庭系 <th rowspan="4">合計</th> <td>盛岡市(郡南)</td> <td>0</td> <td>0</td> <td>0</td> <td>0.0%</td>	合計	盛岡市(郡南)	0	0	0	0.0%
		組合	0	0	0	0.0%
		失火町	0	0	0	0.0%
		計	0	0	0	0.0%
家庭系 <th rowspan="4">合計</th> <td>盛岡市(郡南)</td> <td>0</td> <td>0</td> <td>0</td> <td>0.0%</td>	合計	盛岡市(郡南)	0	0	0	0.0%
		組合	0	0	0	0.0%
		失火町	0	0	0	0.0%
		計	0	0	0	0.0%
家庭系 <th rowspan="4">合計</th> <td>盛岡市(郡南)</td> <td>0</td> <td>0</td> <td>0</td> <td>0.0%</td>	合計	盛岡市(郡南)	0	0	0	0.0%
		組合	0	0	0	0.0%
		失火町	0	0	0	0.0%
		計	0	0	0	0.0%
家庭系 <th rowspan="4">合計</th> <td>盛岡市(郡南)</td> <td>0</td> <td>0</td> <td>0</td> <td>0.0%</td>	合計	盛岡市(郡南)	0	0	0	0.0%
		組合	0	0	0	0.0%
		失火町	0	0	0	0.0%
		計	0	0	0	0.0%
家庭系 <th rowspan="4">合計</th> <td>盛岡市(郡南)</td> <td>0</td> <td>0</td> <td>0</td> <td>0.0%</td>	合計	盛岡市(郡南)	0	0	0	0.0%
		組合	0	0	0	0.0%
		失火町	0	0	0	0.0%
		計	0	0	0	0.0%
家庭系 <th rowspan="4">合計</th> <td>盛岡市(郡南)</td> <td>0</td> <td>0</td> <td>0</td> <td>0.0%</td>	合計	盛岡市(郡南)	0	0	0	0.0%
		組合	0	0	0	0.0%
		失火町	0	0	0	0.0%
		計	0	0	0	0.0%
家庭系 <th rowspan="4">合計</th> <td>盛岡市(郡南)</td> <td>0</td> <td>0</td> <td>0</td> <td>0.0%</td>	合計	盛岡市(郡南)	0	0	0	0.0%
		組合	0	0	0	0.0%
		失火町	0	0	0	0.0%
		計	0	0	0	0.0%
家庭系 <th rowspan="4">合計</th> <td>盛岡市(郡南)</td> <td>0</td> <td>0</td> <td>0</td> <td>0.0%</td>	合計	盛岡市(郡南)	0	0	0	0.0%
		組合	0	0	0	0.0%
		失火町	0	0	0	0.0%
		計	0	0	0	0.0%
家庭系 <th rowspan="4">合計</th> <td>盛岡市(郡南)</td> <td>0</td> <td>0</td> <td>0</td> <td>0.0%</td>	合計	盛岡市(郡南)	0	0	0	0.0%
		組合	0	0	0	0.0%
		失火町	0	0	0	0.0%
		計	0	0	0	0.0%
家庭系 <th rowspan="4">合計</th> <td>盛岡市(郡南)</td> <td>0</td> <td>0</td> <td>0</td> <td>0.0%</td>	合計	盛岡市(郡南)	0	0	0	0.0%
		組合	0	0	0	0.0%
		失火町	0	0	0	0.0%
		計	0	0	0	0.0%
家庭系 <th rowspan="4">合計</th> <td>盛岡市(郡南)</td> <td>0</td> <td>0</td> <td>0</td> <td>0.0%</td>	合計	盛岡市(郡南)	0	0	0	0.0%
		組合	0	0	0	0.0%
		失火町	0	0	0	0.0%
		計	0	0	0	0.0%
家庭系 <th rowspan="4">合計</th> <td>盛岡市(郡南)</td> <td>0</td> <td>0</td> <td>0</td> <td>0.0%</td>	合計	盛岡市(郡南)	0	0	0	0.0%
		組合	0	0	0	0.0%
		失火町	0	0	0	0.0%
		計	0	0	0	0.0%
家庭系 <th rowspan="4">合計</th> <td>盛岡市(郡南)</td> <td>0</td> <td>0</td> <td>0</td> <td>0.0%</td>	合計	盛岡市(郡南)	0	0	0	0.0%
		組合	0	0	0	0.0%
		失火町	0	0	0	0.0%
		計	0	0	0	0.0%
家庭系 <th rowspan="4">合計</th> <td>盛岡市(郡南)</td> <td>0</td> <td>0</td> <td>0</td> <td>0.0%</td>	合計	盛岡市(郡南)	0	0	0	0.0%
		組合	0	0	0	0.0%
		失火町	0	0	0	0.0%
		計	0	0	0	0.0%
家庭系 <th rowspan="4">合計</th> <td>盛岡市(郡南)</td> <td>0</td> <td>0</td> <td>0</td> <td>0.0%</td>	合計	盛岡市(郡南)	0	0	0	0.0%
		組合	0	0	0	0.0%
		失火町	0	0	0	0.0%
		計	0	0	0	0.0%
家庭系 <th rowspan="4">合計</th> <td>盛岡市(郡南)</td> <td>0</td> <td>0</td> <td>0</td> <td>0.0%</td>	合計	盛岡市(郡南)	0	0	0	0.0%
		組合	0	0	0	0.0%
		失火町	0	0	0	0.0%
		計	0	0	0	0.0%
家庭系 <th rowspan="4">合計</th> <td>盛岡市(郡南)</td> <td>0</td> <td>0</td> <td>0</td> <td>0.0%</td>	合計	盛岡市(郡南)	0	0	0	0.0%
		組合	0	0	0	0.0%
		失火町	0	0	0	0.0%
		計	0	0	0	0.0%
家庭系 <th rowspan="4">合計</th> <td>盛岡市(郡南)</td> <td>0</td> <td>0</td> <td>0</td> <td>0.0%</td>	合計	盛岡市(郡南)	0	0	0	0.0%
		組合	0	0	0	0.0%
		失火町	0	0	0	0.0%
		計	0	0	0	0.0%
家庭系 <th rowspan="4">合計</th> <td>盛岡市(郡南)</td> <td>0</td> <td>0</td> <td>0</td> <td>0.0%</td>	合計	盛岡市(郡南)	0	0	0	0.0%
		組合	0	0	0	0.0%
		失火町	0	0	0	0.0%
		計	0	0	0	0.0%
家庭系 <th rowspan="4">合計</th> <td>盛岡市(郡南)</td> <td>0</td> <td>0</td> <td>0</td> <td>0.0%</td>	合計	盛岡市(郡南)	0	0	0	0.0%
		組合	0	0	0	0.0%
		失火町	0	0	0	0.0%
		計	0	0	0	0.0%
家庭系 <th rowspan="4">合計</th> <td>盛岡市(郡南)</td> <td>0</td> <td>0</td> <td>0</td> <td>0.0%</td>	合計	盛岡市(郡南)	0	0	0	0.0%
		組合	0	0	0	0.0%
		失火町	0	0	0	0.0%
		計	0	0	0	0.0%
家庭系 <th rowspan="4">合計</th> <td>盛岡市(郡南)</td> <td>0</td> <td>0</td> <td>0</td> <td>0.0%</td>	合計	盛岡市(郡南)	0	0	0	0.0%
		組合	0	0	0	0.0%
		失火町	0	0	0	0.0%
		計	0	0	0	0.0%
家庭系 <th rowspan="4">合計</th> <td>盛岡市(郡南)</td> <td>0</td> <td>0</td> <td>0</td> <td>0.0%</td>	合計	盛岡市(郡南)	0	0	0	0.0%
		組合	0	0	0	0.0%
		失火町	0	0	0	0.0%
		計	0	0	0	0.0%
家庭系 <th rowspan="4">合計</th> <td>盛岡市(郡南)</td> <td>0</td> <td>0</td> <td>0</td> <td>0.0%</td>	合計	盛岡市(郡南)	0	0	0	0.0%
		組合	0	0	0	0.0%
		失火町	0	0	0	0.0%
		計	0	0	0	0.0%
家庭系 <th rowspan="4">合計</th> <td>盛岡市(郡南)</td> <td>0</td> <td>0</td> <td>0</td> <td>0.0%</td>	合計	盛岡市(郡南)	0	0	0	0.0%
		組合	0	0	0	0.0%
		失火町	0	0	0	0.0%
		計	0	0	0	0.0%
家庭系 <th rowspan="4">合計</th> <td>盛岡市(郡南)</td> <td>0</td> <td>0</td> <td>0</td> <td>0.0%</td>	合計	盛岡市(郡南)	0	0	0	0.0%
		組合	0	0	0	0.0%
		失火町	0	0	0	0.0%
		計	0	0	0	0.0%
家庭系 <th rowspan="4">合計</th> <td>盛岡市(郡南)</td> <td>0</td> <td>0</td> <td>0</td> <td>0.0%</td>	合計	盛岡市(郡南)	0	0	0	0.0%
		組合	0	0	0	0.0%
		失火町	0	0	0	0.0%
		計	0	0	0	0.0%
家庭系 <th rowspan="4">合計</th> <td>盛岡市(郡南)</td> <td>0</td> <td>0</td> <td>0</td> <td>0.0%</td>	合計	盛岡市(郡南)	0	0	0	0.0%
		組合	0	0	0	0.0%
		失火町	0	0	0	0.0%
		計	0	0	0	0.0%
家庭系 <th rowspan="4">合計</th> <td>盛岡市(郡南)</td> <td>0</td> <td>0</td> <td>0</td> <td>0.0%</td>	合計	盛岡市(郡南)	0	0	0	0.0%
		組合	0	0	0	0.0%
		失火町	0	0	0	0.0%
		計	0	0	0	0.0%
家庭系 <th rowspan="4">合計</th> <td>盛岡市(郡南)</td> <td>0</td> <td>0</td> <td>0</td> <td>0.0%</td>	合計	盛岡市(郡南)	0	0	0	0.0%
		組合	0	0	0	0.0%
		失火町	0	0	0	0.0%
		計	0	0	0	0.0%
家庭系 <th rowspan="4">合計</th> <td>盛岡市(郡南)</td> <td>0</td> <td>0</td> <td>0</td> <td>0.0%</td>	合計	盛岡市(郡南)	0	0	0	0.0%
		組合	0	0	0	0.0%
		失火町	0	0	0	0.0%
		計	0	0	0	0.0%
家庭系 <th rowspan="4">合計</th> <td>盛岡市(郡南)</td> <td>0</td> <td>0</td> <td>0</td> <td>0.0%</td>	合計	盛岡市(郡南)	0	0	0	0.0%
		組合	0	0	0	0.0%
		失火町	0	0	0	0.0%
		計	0	0	0	0.0%
家庭系 <th rowspan="4">合計</th> <td>盛岡市(郡南)</td> <td>0</td> <td>0</td> <td>0</td> <td>0.0%</td>	合計	盛岡市(郡南)	0	0	0	0.0%
		組合	0	0	0	0.0%
		失火町	0	0	0	0.0%
		計	0	0	0	0.0%
家庭系 <th rowspan="4">合計</th> <td>盛岡市(郡南)</td> <td>0</td> <td>0</td> <td>0</td> <td>0.0%</td>	合計	盛岡市(郡南)	0	0	0	0.0%
		組合	0	0	0	0.0%
		失火町	0	0	0	0.0%
		計	0	0	0	0.0%
家庭系 <th rowspan="4">合計</th> <td>盛岡市(郡南)</td> <td>0</td> <td>0</td> <td>0</td> <td>0.0%</td>	合計	盛岡市(郡南)	0	0	0	0.0%
		組合	0	0	0	0.0%
		失火町	0	0	0	0.0%
		計	0	0	0	0.0%
家庭系 <th rowspan="4">合計</th> <td>盛岡市(郡南)</td> <td>0</td> <td>0</td> <td>0</td> <td>0.0%</td>	合計	盛岡市(郡南)	0	0	0	0.0%
		組合	0	0	0	0.0%
		失火町	0	0	0	0.0%
		計	0	0	0	0.0%
家庭系 <th rowspan="4">合計</th> <td>盛岡市(郡南)</td> <td>0</td> <td>0</td> <td>0</td> <td>0.0%</td>	合計	盛岡市(郡南)	0	0	0	0.0%
		組合	0	0	0	0.0%
		失火町	0	0	0	0.0%
		計	0	0	0	0.0%
家庭系 <th rowspan="4">合計</th> <td>盛岡市(郡南)</td> <td>0</td> <td>0</td> <td>0</td> <td>0.0%</td>	合計	盛岡市(郡南)	0	0	0	0.0%
		組合	0	0	0	0.0%
		失火町	0	0	0	0.0%
		計	0	0	0	0.0%
家庭系 <th rowspan="4">合計</th> <td>盛岡市(郡南)</td> <td>0</td> <td>0</td> <td>0</td> <td>0.0%</td>	合計	盛岡市(郡南)	0	0	0	0.0%
		組合	0	0	0	0.0%
		失火町	0	0	0	0.0%
		計	0	0	0	0.0%
家庭系 <th rowspan="4">合計</th> <td>盛岡市(郡南)</td> <td>0</td> <td>0</td> <td>0</td> <td>0.0%</td>	合計	盛岡市(郡南)	0	0	0	0.0%
		組合	0	0	0	0.0%
		失火町	0	0	0	0.0%
		計	0	0	0	0.0%
家庭系 <th rowspan="4">合計</th> <td>盛岡市(郡南)</td> <td>0</td> <td>0</td> <td>0</td> <td>0.0%</td>	合計	盛岡市(郡南)	0	0	0	0.0%
		組合	0	0	0	0.0%
		失火町	0	0	0	0.0%
		計	0	0	0	0.0%
家庭系 <th rowspan="4">合計</th> <td>盛岡市(郡南)</td> <td>0</td> <td>0</td> <td>0</td> <td>0.0%</td>	合計	盛岡市(郡南)	0	0	0	0.0%
		組合	0	0	0	0.0%
		失火町	0	0	0	0.0%
		計	0	0	0	0.0%
家庭系 <th rowspan="4">合計</th> <td>盛岡市(郡南)</td> <td>0</td> <td>0</td> <td>0</td> <td>0.0%</td>	合計	盛岡市(郡南)	0	0	0	0.0%
		組合	0	0	0	0.0%
		失火町	0	0	0	0.0%
		計	0	0	0	0.0%
家庭系 <th rowspan="4">合計</th> <td>盛岡市(郡南)</td> <td>0</td> <td>0</td> <td>0</td> <td>0.0%</td>	合計	盛岡市(郡南)	0	0	0	0.0%
		組合	0	0	0	0.0%
		失火町	0	0	0	0.0%
		計	0	0	0	0.0%
家庭系 <th rowspan="4">合計</th> <td>盛岡市(郡南)</td> <td>0</td> <td>0</td> <td>0</td> <td>0.0%</td>	合計	盛岡市(郡南)	0	0	0	0.0%
		組合	0	0	0	0.0%
		失火町	0	0	0	0.0%
		計	0	0	0	0.0%
家庭系 <th rowspan="4">合計</th> <td>盛岡市(郡南)</td> <td>0</td> <td>0</td> <td>0</td> <td>0.0%</td>	合計	盛岡市(郡南)	0	0	0	0.0%
		組合	0	0	0	0.0%
		失火町	0	0	0	0.0%
		計	0	0	0	0.0%
家庭系 <th rowspan="4">合計</th> <td>盛岡市(郡南)</td> <td>0</td> <td>0</td> <td>0</td> <td>0.0%</td>	合計	盛岡市(郡南)	0	0	0	0.0%
		組合	0	0	0	0.0%
		失火町	0	0	0	0.0%
		計	0	0	0	0.0%
家庭系 <th rowspan="4">合計</th> <td>盛岡市(郡南)</td> <td>0</td> <td>0</td> <td>0</td> <td>0.0%</td>	合計	盛岡市(郡南)	0	0	0	0.0%
		組合	0	0	0	0.0%
		失火町	0	0	0	0.0%
		計	0			

こ み 搬 入 回 数 の 増 減 比 較

(単位:回)

区 分		令和6年度	令和5年度	増減量(前年対比)	増減率(前年対比)	
燃やせるごみ	一般収集	盛岡市(都南)	2,363	△28	△1.2%	
		組合	紫波町	1,642	△87	△5.0%
		失巾町	1,445	△40	△2.7%	
	家庭系無料	盛岡市(都南)	42	△5	△10.6%	
		組合	紫波町	48	△7	△12.7%
		失巾町	90	9	11.1%	
	家庭系有料	盛岡市(都南)	180	183	△3	△1.6%
		組合	紫波町	985	79	8.7%
		失巾町	819	52	6.8%	
	直接搬入	盛岡市(都南)	830	132	18.9%	
		組合	2,634	263	11.1%	
		失巾町	1,027	74	7.8%	
	許可家庭	盛岡市(都南)	867	45	5.5%	
		組合	920	141	18.1%	
		失巾町	2,814	260	10.2%	
	合計	盛岡市(都南)	489	53	12.2%	
		組合	紫波町	225	△20	△8.2%
		失巾町	124	151	△27	△17.9%
	事業系	盛岡市(都南)	838	832	6	0.7%
		組合	3,879	3,780	99	2.6%
紫波町		2,734	△62	△2.2%		
合計	盛岡市(都南)	2,489	2,415	74	3.1%	
	組合	9,102	8,991	111	1.2%	
	失巾町	5,309	5,583	△274	△4.9%	
許可搬入	盛岡市(都南)	3,438	3,468	△30	△0.9%	
	組合	5,296	5,558	△262	△4.7%	
	失巾町	14,043	14,609	△566	△3.9%	
直接搬入	盛岡市(都南)	930	899	31	3.4%	
	組合	紫波町	624	583	41	7.0%
	失巾町	1,096	1,093	3	0.3%	
合計	盛岡市(都南)	2,650	2,575	75	2.9%	
	組合	6,239	6,482	△243	△3.7%	
	紫波町	4,062	4,051	11	0.3%	
合計	盛岡市(都南)	6,392	6,651	△259	△3.9%	
	組合	16,693	17,184	△491	△2.9%	
	失巾町	10,118	10,262	△144	△1.4%	
合計	盛岡市(都南)	6,796	6,847	△51	△0.7%	
	組合	8,881	9,066	△185	△2.0%	
	失巾町	25,795	26,175	△380	△1.5%	
合計	盛岡市(都南)	1,491	1,485	6	0.4%	
	組合	紫波町	838	849	△11	△1.3%
	失巾町	638	617	21	3.4%	
合計	盛岡市(都南)	2,967	2,951	16	0.5%	
	組合	盛岡市(都南)	0	0	0	0.0%
	紫波町	0	0	0	0.0%	
合計	盛岡市(都南)	0	0	0	0.0%	
	組合	失巾町	0	0	0	0.0%
	計	0	0	0	0.0%	
合計	盛岡市(都南)	0	1	△1	皆減	
	組合	紫波町	0	1	△1	皆減
	失巾町	1	0	1	皆増	
合計	盛岡市(都南)	1	2	△1	△50.0%	
	組合	盛岡市(都南)	0	0	0	0.0%
	紫波町	0	0	0	0.0%	
合計	盛岡市(都南)	0	0	0	0.0%	
	組合	失巾町	0	0	0	0.0%
	計	0	0	0	0.0%	
合計	盛岡市(都南)	0	1	△1	皆減	
	組合	紫波町	0	1	△1	皆減
	失巾町	1	0	1	皆増	
合計	盛岡市(都南)	1	2	△1	△50.0%	
	組合	盛岡市(都南)	1,491	1,486	5	0.3%
	紫波町	838	850	△12	△1.4%	
合計	盛岡市(都南)	639	617	22	3.6%	
	組合	2,968	2,953	15	0.5%	
	失巾町	0	0	0	0.0%	
合計	盛岡市(都南)	0	0	0	0.0%	
	組合	紫波町	0	0	0	0.0%
	失巾町	772	810	△38	△4.7%	
合計	盛岡市(都南)	772	810	△38	△4.7%	
	組合	計	1,094	1,114	△20	△0.7%
	紫波町	302	304	△2	皆増	
合計	盛岡市(都南)	20	0	20	皆増	
	組合	失巾町	0	0	0	0.0%
	計	322	304	18	5.9%	
合計	盛岡市(都南)	302	304	△2	△0.7%	
	組合	紫波町	20	0	20	皆増
	失巾町	772	810	△38	△4.7%	
合計	盛岡市(都南)	1,094	1,114	△20	△1.8%	
	組合	1,793	1,790	3	0.2%	
	紫波町	858	850	8	0.9%	
合計	盛岡市(都南)	1,411	1,427	△16	△1.1%	
	組合	失巾町	4,062	4,067	△5	△0.1%
	計					

(単位: 回)

区		分	令和6年度	令和5年度	増減量(前年対比)	増減率(前年対比)
プラスチック製 容器包装	家庭系	一般収集				
		組合				
		盛岡市(盛岡)	2,610	2,643	△33	△1.2%
		盛岡市(玉山)	156	154	2	1.3%
		盛岡市(都南)	477	486	△9	△1.9%
		紫波町	299	271	28	10.3%
		矢巾町	300	271	29	10.7%
		計	1,076	1,028	48	4.7%
		合計	3,842	3,825	17	0.4%
		家庭系無料				
		盛岡市(盛岡)	0	0	0	0.0%
		盛岡市(玉山)	0	0	0	0.0%
		盛岡市(都南)	0	0	0	0.0%
		紫波町	0	0	0	0.0%
		矢巾町	0	0	0	0.0%
		計	0	0	0	0.0%
		合計	0	0	0	0.0%
		家庭系有料				
		盛岡市(盛岡)	0	0	0	0.0%
		盛岡市(玉山)	0	0	0	0.0%
		盛岡市(都南)	0	0	0	0.0%
		紫波町	0	0	0	0.0%
		矢巾町	0	0	0	0.0%
		計	0	0	0	0.0%
		合計	0	0	0	0.0%
		直接搬入				
		盛岡市(盛岡)	0	0	0	0.0%
		盛岡市(都南)	0	0	0	0.0%
		紫波町	0	0	0	0.0%
		矢巾町	0	0	0	0.0%
		計	0	0	0	0.0%
		合計	0	0	0	0.0%
		組合				
		盛岡市(盛岡)	257	257	0	0.0%
		盛岡市(都南)	262	262	0	0.0%
		紫波町	281	294	△13	△4.4%
		矢巾町	225	216	9	4.2%
		計	768	772	△4	△0.5%
		合計	1,025	1,029	△4	△0.4%
		組合				
		盛岡市(盛岡)	0	0	0	0.0%
		盛岡市(都南)	0	0	0	0.0%
		紫波町	0	0	0	0.0%
		矢巾町	0	0	0	0.0%
		計	0	0	0	0.0%
		合計	0	0	0	0.0%
		家庭系無料				
		盛岡市(盛岡)	0	0	0	0.0%
		盛岡市(都南)	0	0	0	0.0%
		紫波町	0	0	0	0.0%
		矢巾町	0	0	0	0.0%
		計	0	0	0	0.0%
		合計	0	0	0	0.0%
		家庭系有料				
		盛岡市(盛岡)	0	0	0	0.0%
		盛岡市(都南)	0	0	0	0.0%
		紫波町	0	0	0	0.0%
		矢巾町	0	0	0	0.0%
		計	0	0	0	0.0%
		合計	0	0	0	0.0%
		組合				
		盛岡市(盛岡)	0	0	0	0.0%
		盛岡市(都南)	0	0	0	0.0%
		紫波町	0	0	0	0.0%
		矢巾町	0	0	0	0.0%
		計	0	0	0	0.0%
		合計	0	0	0	0.0%
		直接搬入				
		盛岡市(盛岡)	0	0	0	0.0%
		盛岡市(都南)	0	0	0	0.0%
		紫波町	0	0	0	0.0%
		矢巾町	0	0	0	0.0%
		計	0	0	0	0.0%
		合計	0	0	0	0.0%
		組合				
		盛岡市(盛岡)	257	257	0	0.0%
		盛岡市(都南)	262	262	0	0.0%
		紫波町	281	294	△13	△4.4%
		矢巾町	225	216	9	4.2%
		計	768	772	△4	△0.5%
		合計	1,025	1,029	△4	△0.4%
紙製容器包装	家庭系	一般収集				
		組合				
		盛岡市(盛岡)	2,610	2,643	△33	△1.2%
		盛岡市(玉山)	156	154	2	1.3%
		盛岡市(都南)	477	486	△9	△1.9%
		紫波町	299	271	28	10.3%
		矢巾町	300	271	29	10.7%
		計	1,076	1,028	48	4.7%
		合計	3,842	3,825	17	0.4%
		家庭系無料				
		盛岡市(盛岡)	0	0	0	0.0%
		盛岡市(玉山)	0	0	0	0.0%
		盛岡市(都南)	0	0	0	0.0%
		紫波町	0	0	0	0.0%
		矢巾町	0	0	0	0.0%
		計	0	0	0	0.0%
		合計	0	0	0	0.0%
		家庭系有料				
		盛岡市(盛岡)	0	0	0	0.0%
		盛岡市(玉山)	0	0	0	0.0%
		盛岡市(都南)	0	0	0	0.0%
		紫波町	0	0	0	0.0%
		矢巾町	0	0	0	0.0%
		計	0	0	0	0.0%
		合計	0	0	0	0.0%
		直接搬入				
		盛岡市(盛岡)	0	0	0	0.0%
		盛岡市(都南)	0	0	0	0.0%
		紫波町	0	0	0	0.0%
		矢巾町	0	0	0	0.0%
		計	0	0	0	0.0%
		合計	0	0	0	0.0%
		組合				
		盛岡市(盛岡)	257	257	0	0.0%
		盛岡市(都南)	262	262	0	0.0%
		紫波町	281	294	△13	△4.4%
		矢巾町	225	216	9	4.2%
		計	768	772	△4	△0.5%
		合計	1,025	1,029	△4	△0.4%

(単位:回)

区		分	令和6年度	令和5年度	増減量(前年対比)	増減率(前年対比)
その他 資源ごみ	一般収集	盛岡市(都南)	2,092	2,195	△103	△4.7%
		紫波町	966	1,053	△87	△8.3%
		矢巾町	834	916	△82	△9.0%
		計	3,892	4,164	△272	△6.5%
	家庭系有料	盛岡市(都南)	0	3	△3	△100.0%
		紫波町	0	1	△1	皆減
		矢巾町	4	2	2	100.0%
		計	4	6	△2	△33.3%
	家庭系無料	盛岡市(都南)	15	16	△1	△6.3%
		紫波町	15	13	2	15.4%
		矢巾町	7	7	0	0.0%
		計	37	36	1	2.8%
	直接搬入	盛岡市(都南)	15	19	△4	△21.1%
		紫波町	15	14	1	7.1%
		矢巾町	11	9	2	22.2%
		計	41	42	△1	△2.4%
	許可家庭	盛岡市(都南)	3	0	3	皆増
		紫波町	4	2	2	100.0%
		矢巾町	0	2	△2	皆減
		計	7	4	3	75.0%
合計	盛岡市(都南)	2,110	2,214	△104	△4.7%	
	紫波町	985	1,069	△84	△7.9%	
	矢巾町	845	927	△82	△8.8%	
	計	3,940	4,210	△270	△6.4%	
事業系許可搬入	盛岡市(都南)	409	392	17	4.3%	
	紫波町	330	299	31	10.4%	
	矢巾町	525	641	△116	△18.1%	
	計	1,264	1,332	△68	△5.1%	
事業系直接搬入	盛岡市(都南)	0	2	△2	△100.0%	
	紫波町	0	1	△1	△100.0%	
	矢巾町	1	1	0	0.0%	
	計	1	4	△3	△75.0%	
事業系合計	盛岡市(都南)	409	394	15	3.8%	
	紫波町	330	300	30	10.0%	
	矢巾町	526	642	△116	△18.1%	
	計	1,265	1,336	△71	△5.3%	
合計	盛岡市(都南)	2,519	2,608	△89	△3.4%	
	紫波町	1,315	1,369	△54	△3.9%	
	矢巾町	1,371	1,569	△198	△12.6%	
	計	5,205	5,546	△341	△6.1%	
大形・不燃ごみ一般収集	盛岡市(都南)	609	657	△48	△7.3%	
	紫波町	377	409	△32	△7.8%	
	矢巾町	306	339	△33	△9.7%	
	計	1,292	1,405	△113	△8.0%	
大形・不燃ごみ家庭系有料	盛岡市(都南)	5	3	2	66.7%	
	紫波町	3	0	3	皆増	
	矢巾町	20	9	11	122.2%	
	計	28	12	16	133.3%	
大形・不燃ごみ家庭系無料	盛岡市(都南)	971	794	177	22.3%	
	紫波町	672	565	107	18.9%	
	矢巾町	613	568	45	7.9%	
	計	2,256	1,927	329	17.1%	
大形・不燃ごみ家庭系有料直接搬入	盛岡市(都南)	976	797	179	22.5%	
	紫波町	675	565	110	19.5%	
	矢巾町	633	577	56	9.7%	
	計	2,284	1,939	345	17.8%	
大形・不燃ごみ家庭系有料許可家庭	盛岡市(都南)	252	244	8	3.3%	
	紫波町	304	318	△14	△4.4%	
	矢巾町	195	206	△11	△5.3%	
	計	751	768	△17	△2.2%	
大形・不燃ごみ家庭系有料直接搬入合計	盛岡市(都南)	1,837	1,698	139	8.2%	
	紫波町	1,356	1,292	64	5.0%	
	矢巾町	1,134	1,122	12	1.1%	
	計	4,327	4,112	215	5.2%	
大形・不燃ごみ家庭系無料	盛岡市(都南)	0	0	0	0.0%	
	紫波町	0	0	0	0.0%	
	矢巾町	0	0	0	0.0%	
	計	0	0	0	0.0%	
大形・不燃ごみ家庭系無料直接搬入合計	盛岡市(都南)	0	0	0	0.0%	
	紫波町	0	1	△1	皆減	
	矢巾町	0	0	0	0.0%	
	計	0	1	△1	皆減	
大形・不燃ごみ家庭系無料合計	盛岡市(都南)	0	0	0	0.0%	
	紫波町	0	1	△1	皆減	
	矢巾町	0	0	0	0.0%	
	計	0	1	△1	皆減	
大形・不燃ごみ合計	盛岡市(都南)	0	0	0	0.0%	
	紫波町	0	1	△1	皆減	
	矢巾町	0	0	0	0.0%	
	計	0	1	△1	皆減	

区		令和6年度	令和5年度	増減量(前年対比)	増減率(前年対比)		
引取ごみ	家庭系	盛岡市(都南)	0	0	0.0%		
		紫波町	0	0	0.0%		
	引き取り	盛岡市(都南)	0	0	0.0%		
		紫波町	0	0	0.0%		
	家庭系有料	盛岡市(都南)	40	31	9	29.0%	
		紫波町	19	23	△4	△17.4%	
	合計	盛岡市(都南)	13	14	△1	△7.1%	
		矢巾町	72	68	4	5.9%	
	合計	盛岡市(都南)	40	31	9	29.0%	
		紫波町	19	23	△4	△17.4%	
小型家電	一般収集	盛岡市(都南)	13	14	△1	△7.1%	
		矢巾町	72	68	4	5.9%	
	合計	盛岡市(都南)	24	24	0	0.0%	
		紫波町	12	12	0	0.0%	
	合計	盛岡市(都南)	12	12	0	0.0%	
		矢巾町	48	48	0	0.0%	
	合計	盛岡市(都南)	0	0	0	0.0%	
		紫波町	200	214	△14	△6.5%	
	合計	盛岡市(都南)	0	0	0	0.0%	
		矢巾町	200	214	△14	△6.5%	
助燃剤	直接搬入	盛岡市(都南)	0	0	0	0.0%	
		紫波町	0	0	0	0.0%	
	合計	盛岡市(都南)	200	214	△14	△6.5%	
		矢巾町	0	0	0	0.0%	
	事業系	盛岡市(都南)	200	214	△14	△6.5%	
		紫波町	0	0	0	0.0%	
	合計	盛岡市(都南)	200	214	△14	△6.5%	
		矢巾町	0	0	0	0.0%	
	スクリング入り マツトレス	直接搬入	盛岡市(都南)	0	1	△1	蓄減
			紫波町	0	0	0	0.0%
家庭系有料		盛岡市(都南)	1	1	0	0.0%	
		紫波町	203	200	3	1.5%	
合計		盛岡市(都南)	145	135	10	7.4%	
		紫波町	164	178	△14	△7.9%	
合計		盛岡市(都南)	512	513	△1	△0.2%	
		紫波町	203	201	2	1.0%	
合計		盛岡市(都南)	145	135	10	7.4%	
		矢巾町	165	179	△14	△7.8%	
家庭系	一般収集	盛岡市(都南)	513	515	△2	△0.4%	
		紫波町	45	32	13	40.6%	
	許可家庭	盛岡市(都南)	37	47	△10	△21.3%	
		矢巾町	31	25	6	24.0%	
	合計	盛岡市(都南)	113	104	9	8.7%	
		紫波町	248	233	15	6.4%	
	合計	盛岡市(都南)	182	182	0	0.0%	
		矢巾町	196	204	△8	△3.9%	
	家庭系	一般収集	盛岡市(盛岡)	2867	2900	△33	△1.1%
			盛岡市(玉山)	156	154	2	1.3%
合計		盛岡市(都南)	7318	7500	△182	△2.4%	
		紫波町	4415	4617	△202	△4.4%	
合計		盛岡市(都南)	3760	3856	△96	△2.5%	
		矢巾町	15,493	15,973	△480	△3.0%	
合計		盛岡市(都南)	18,516	19,027	△511	△2.7%	
		盛岡市(都南)	0	0	0	0.0%	
家庭系		引き取り・直接搬入・許可家庭	盛岡市(都南)	47	54	△7	△13.0%
			紫波町	51	56	△5	△8.9%
	家庭系有料	盛岡市(都南)	115	93	22	23.7%	
		矢巾町	213	203	10	4.9%	
	合計	盛岡市(盛岡)	213	203	10	4.9%	
		盛岡市(都南)	0	0	0	0.0%	
	合計	盛岡市(盛岡)	2,214	1,948	266	13.3%	
		盛岡市(都南)	1,670	1,505	165	11.0%	
	合計	盛岡市(都南)	1,628	1,465	163	11.1%	
		矢巾町	5,512	4,918	594	12.1%	
家庭系	直接搬入計	盛岡市(盛岡)	5,512	4,918	594	12.1%	
		盛岡市(都南)	0	0	0	0.0%	
	許可家庭	盛岡市(都南)	2,261	2,002	259	12.9%	
		盛岡市(玉山)	1,721	1,561	160	10.2%	
	合計	盛岡市(都南)	1,743	1,558	185	11.8%	
		矢巾町	5,725	5,121	604	11.8%	
	合計	盛岡市(盛岡)	5,725	5,121	604	11.8%	
		盛岡市(都南)	789	712	77	10.8%	
	家庭系	直接搬入	盛岡市(都南)	570	612	△42	△6.9%
			盛岡市(玉山)	350	384	△34	△8.9%
許可家庭		盛岡市(都南)	1,709	1,708	1	0.1%	
		盛岡市(玉山)	1,709	1,708	1	0.1%	
合計		盛岡市(盛岡)	2,867	2,900	△33	△1.1%	
		盛岡市(玉山)	136	134	2	1.3%	
合計		盛岡市(都南)	10,368	10,214	154	1.5%	
		盛岡市(都南)	6,706	6,790	△84	△1.2%	
合計		盛岡市(都南)	5,853	5,798	55	0.9%	
		盛岡市(都南)	22,927	22,802	125	0.5%	
事業系	許可搬入	盛岡市(都南)	25,990	25,886	94	0.4%	
		盛岡市(玉山)	3,718	3,975	△257	△4.3%	
	直接搬入	盛岡市(都南)	3,768	3,767	1	0.0%	
		盛岡市(玉山)	6,593	7,009	△416	△5.9%	
	合計	盛岡市(都南)	16,079	16,751	△672	△4.0%	
		盛岡市(都南)	1,232	1,205	27	2.2%	
	合計	盛岡市(都南)	844	798	46	5.8%	
		盛岡市(都南)	1,097	1,094	3	0.3%	
	合計	盛岡市(都南)	3,173	3,097	76	2.5%	
		盛岡市(都南)	6,990	7,180	△230	△3.2%	
合計	合計	盛岡市(都南)	4,612	4,565	47	1.0%	
		盛岡市(都南)	7,690	8,103	△413	△5.1%	
	合計	盛岡市(都南)	19,292	19,848	△596	△3.0%	
		盛岡市(玉山)	2,867	2,900	△33	△1.1%	
	合計	盛岡市(盛岡)	156	154	2	1.3%	
		盛岡市(玉山)	17,318	17,394	△76	△0.4%	
	合計	盛岡市(都南)	11,318	11,355	△37	△0.3%	
		盛岡市(都南)	13,543	13,901	△358	△2.6%	
	合計	盛岡市(都南)	42,179	42,650	△471	△1.1%	
		盛岡市(都南)	45,202	45,704	△502	△1.1%	

10 ごみ処理実績の推移

組 合 資 源 率

(単位: kg)

年 度		2	3	前年比較	4	前年比較	5	前年比較	6	前年比較
盛岡市	資源対象物搬入	3,066,040	2,999,810	△2.2%	2,836,880	△5.4%	2,548,740	△10.2%	2,381,170	△6.6%
	家庭ごみ搬入量	11,461,890	11,054,990	△3.6%	10,712,770	△3.1%	10,158,630	△5.2%	9,931,960	△2.2%
	資 源 率	26.7%	27.1%	1.4%	26.5%	△2.4%	25.1%	△5.3%	24.0%	△4.4%
紫波町	資源対象物搬入	1,445,130	1,445,710	0.0%	1,387,220	△4.0%	1,294,450	△6.7%	1,228,220	△5.1%
	家庭ごみ搬入量	7,010,990	6,719,830	△4.2%	6,471,580	△3.7%	6,348,840	△1.9%	6,277,020	△1.1%
	資 源 率	20.6%	21.5%	4.4%	21.4%	△0.4%	20.4%	△4.9%	19.6%	△4.0%
矢巾町	資源対象物搬入	1,297,180	1,257,940	△3.0%	1,172,930	△6.8%	1,071,450	△8.7%	1,006,340	△6.1%
	家庭ごみ搬入量	6,163,230	5,798,950	△5.9%	5,680,050	△2.1%	5,425,750	△4.5%	5,250,790	△3.2%
	資 源 率	21.0%	21.7%	3.1%	20.6%	△4.8%	19.7%	△4.4%	19.2%	△2.9%
全域	資源対象物搬入	5,808,350	5,703,460	△1.8%	5,397,030	△5.4%	4,914,640	△8.9%	4,615,730	△6.1%
	家庭ごみ搬入量	24,636,110	23,573,770	△4.3%	22,864,400	△3.0%	21,933,220	△4.1%	21,459,770	△2.2%
	資 源 率	23.6%	24.2%	2.6%	23.6%	△2.4%	22.4%	△5.1%	21.5%	△4.0%

組 合 リ サ イ ク ル 率

(単位: kg)

年 度		2	3	前年比較	4	前年比較	5	前年比較	6	前年比較
組 合 資 源 化 量		6,347,465	5,966,820	△6.0%	5,869,780	△1.6%	5,374,635	△8.4%	5,161,990	△4.0%
ごみ搬入量	盛 岡 市	17,716,400	16,538,860	△6.6%	16,060,380	△2.9%	15,665,490	△2.5%	15,114,340	△3.5%
	紫 波 町	10,668,620	10,237,680	△4.0%	9,729,390	△5.0%	8,916,150	△8.4%	8,664,120	△2.8%
	矢 巾 町	10,998,450	10,839,570	△1.4%	10,649,500	△1.8%	9,764,840	△8.3%	9,354,920	△4.2%
	計	39,383,470	37,616,110	△4.5%	36,439,270	△3.1%	34,346,480	△5.7%	33,133,380	△3.5%
リ サ イ ク ル 率		16.1%	15.9%	△1.2%	16.1%	0.2%	15.6%	△2.9%	15.6%	△0.4%

焼 却 処 理 量

(単位:t)

年 度			2	3		4		5		6	
					前年比較		前年比較		前年比較		前年比較
燃やせるごみ	搬入分	盛 岡 市	13,497	12,511	△7.3%	12,297	△1.7%	12,298	0.0%	11,910	△3.2%
		紫 波 町	7,988	7,633	△4.4%	7,318	△4.1%	6,666	△8.9%	6,519	△2.2%
		矢 巾 町	8,916	8,921	0.1%	8,831	△1.0%	8,082	△8.5%	7,771	△3.8%
		計	30,401	29,065	△4.4%	28,446	△2.1%	27,046	△4.9%	26,200	△3.1%
処理施設残渣		リサイクルコンポストセンター	189	277	46.6%	322	16.2%	280	△13.0%	170	△39.3%
		容器包装リサイクル施設	286	220	△23.1%	148	△32.7%	137	△7.4%	135	△1.5%
		不燃物処理資源化設備	409	575	40.6%	604	5.0%	522	△13.6%	513	△1.7%
		大形・不燃手選別処理	1,737	1,129	△35.0%	918	△18.7%	1,000	8.9%	859	△14.1%
		埋立処分場返送灰	586	138	△76.5%	526	281.2%	837	59.1%	174	△79.2%
		計	3,207	2,339	△27.1%	2,518	7.7%	2,776	10.2%	1,851	△33.3%
その他		助 燃 剤	487	505	3.7%	480	△5.0%	426	△11.3%	376	△11.7%
		計	487	505	3.7%	480	△5.0%	426	△11.3%	376	△11.7%
合 計			34,095	31,909	△6.4%	31,444	△1.5%	30,248	△3.8%	28,427	△6.0%

埋 立 処 理 量

(単位:t)

年 度		2	3	前年比較	4	前年比較	5	前年比較	6	前年比較
直接搬入ごみ	盛岡市									
	紫波町									
	矢巾町									
	計									
施設処理残渣	焼却灰	2,249	2,116	△5.9%	2,139	1.1%	2,151	0.6%	2,031	△5.6%
	その他施設処理残渣	11	11	0.0%	12	9.1%	13	8.3%	0	皆減
	計	2,260	2,127	△5.9%	2,151	1.1%	2,164	0.6%	2,031	△6.1%
埋立対象物合計		2,260	2,127	△5.9%	2,151	1.1%	2,164	0.6%	2,031	△6.1%
返送用埋立物	返却用焼却灰(盛岡市)	△ 13	△ 13	0.0%	△ 7	△46.2%	△ 7	0.0%	△ 7	0.0%
	焼却炉返送用掘削物	△ 586	△ 138	△76.5%	△ 526	281.2%	△ 837	59.1%	△ 174	△79.2%
	計	△ 599	△ 151	△74.8%	△ 533	253.0%	△ 844	58.3%	△ 181	△78.6%
合 計		1,661	1,976	19.0%	1,618	△18.1%	1,320	△18.4%	1,850	40.2%

犬 猫 等 の 死 体 処 理

(単位:頭)

年 度		2	3	前年比較	4	前年比較	5	前年比較	6	前年比較
盛岡市	行政回収	203	218	7.4%	250	14.7%	183	△26.8%	228	24.6%
	自己搬入	31	36	16.1%	37	2.8%	32	△13.5%	23	△28.1%
	計	234	254	8.5%	287	13.0%	215	△25.1%	251	16.7%
紫波町	行政回収	424	441	4.0%	415	△5.9%	393	△5.3%	377	△4.1%
	自己搬入	44	36	△18.2%	26	△27.8%	19	△26.9%	22	15.8%
	計	468	477	1.9%	441	△7.5%	412	△6.6%	399	△3.2%
矢巾町	行政回収	249	265	6.4%	273	3.0%	258	△5.5%	236	△8.5%
	自己搬入	48	58	20.8%	43	△25.9%	33	△23.3%	20	△39.4%
	計	297	323	8.8%	316	△2.2%	291	△7.9%	256	△12.0%
全域	行政回収	876	924	5.5%	938	1.5%	834	△11.1%	841	0.8%
	自己搬入	123	130	5.7%	106	△18.5%	84	△20.8%	65	△22.6%
	計	999	1,054	5.5%	1,044	△0.9%	918	△12.1%	906	△1.3%

一人一日当たりの排出量の推移

上段:家庭系
中段:事業系
下段:計

(単位:g/日・人)

年 度		2	3	前年比較	4	前年比較	5	前年比較	6	前年比較
盛岡市 (都南地域)	家 庭 系	604.6	600.4	△0.7%	582.4	△3.0%	557.3	△4.3%	550.0	△1.3%
	事 業 系	372.4	297.8	△20.0%	290.7	△2.4%	302.1	3.9%	287.0	△5.0%
	計	977.0	898.2	△8.1%	873.1	△2.8%	859.5	△1.6%	837.0	△2.6%
紫波町	家 庭 系	554.2	557.1	0.5%	536.9	△3.6%	528.5	△1.6%	525.6	△0.5%
	事 業 系	311.3	291.6	△6.3%	270.3	△7.3%	213.7	△20.9%	199.9	△6.5%
	計	865.5	848.7	△1.9%	807.2	△4.9%	742.1	△8.1%	725.5	△2.2%
矢巾町	家 庭 系	605.1	588.8	△2.7%	580.8	△1.4%	561.8	△3.3%	549.1	△2.3%
	事 業 系	531.6	511.8	△3.7%	508.2	△0.7%	449.3	△11.6%	429.2	△4.5%
	計	1,136.6	1,100.6	△3.2%	1,089.0	△1.1%	1,011.1	△7.1%	978.2	△3.3%
組合計	家 庭 系	589.7	584.6	△0.9%	568.4	△2.8%	549.7	△3.3%	542.4	△1.3%
	事 業 系	393.3	348.2	△11.5%	337.4	△3.1%	311.1	△7.8%	295.1	△5.2%
	計	982.9	932.8	△5.1%	905.8	△2.9%	860.9	△5.0%	837.5	△2.7%

※各年度の人口は年度始め人口とする

ごみ搬入量の推移

上段:家庭系
中段:事業系
下段:計

(単位:kg)

年 度		2	3	前年比較	4	前年比較	5	前年比較	6	前年比較
盛岡市 (都南地域)	家 庭 系	11,461,000	11,054,990	△3.5%	10,712,770	△3.1%	10,158,630	△5.2%	9,931,960	△2.2%
	事 業 系	6,255,400	5,483,870	△12.3%	5,347,610	△2.5%	5,506,860	3.0%	5,182,380	△5.9%
	計	17,716,400	16,538,860	△6.6%	16,060,380	△2.9%	15,665,490	△2.5%	15,114,340	△3.5%
紫波町	家 庭 系	7,010,990	6,719,830	△4.2%	6,471,580	△3.7%	6,348,840	△1.9%	6,277,020	△1.1%
	事 業 系	3,657,630	3,517,850	△3.8%	3,257,810	△7.4%	2,567,310	△21.2%	2,387,100	△7.0%
	計	10,668,620	10,237,680	△4.0%	9,729,390	△5.0%	8,916,150	△8.4%	8,664,120	△2.8%
矢巾町	家 庭 系	6,163,230	5,798,950	△5.9%	5,680,050	△2.1%	5,425,750	△4.5%	5,250,790	△3.2%
	事 業 系	4,835,220	5,040,620	4.2%	4,969,450	△1.4%	4,339,090	△12.7%	4,104,130	△5.4%
	計	10,998,450	10,839,570	△1.4%	10,649,500	△1.8%	9,764,840	△8.3%	9,354,920	△4.2%
組合計	家 庭 系	24,635,220	23,573,770	△4.3%	22,864,400	△3.0%	21,933,220	△4.1%	21,459,770	△2.2%
	事 業 系	14,748,250	14,042,340	△4.8%	13,574,870	△3.3%	12,413,260	△8.6%	11,673,610	△6.0%
	計	39,383,470	37,616,110	△4.5%	36,439,270	△3.1%	34,346,480	△5.7%	33,133,380	△3.5%

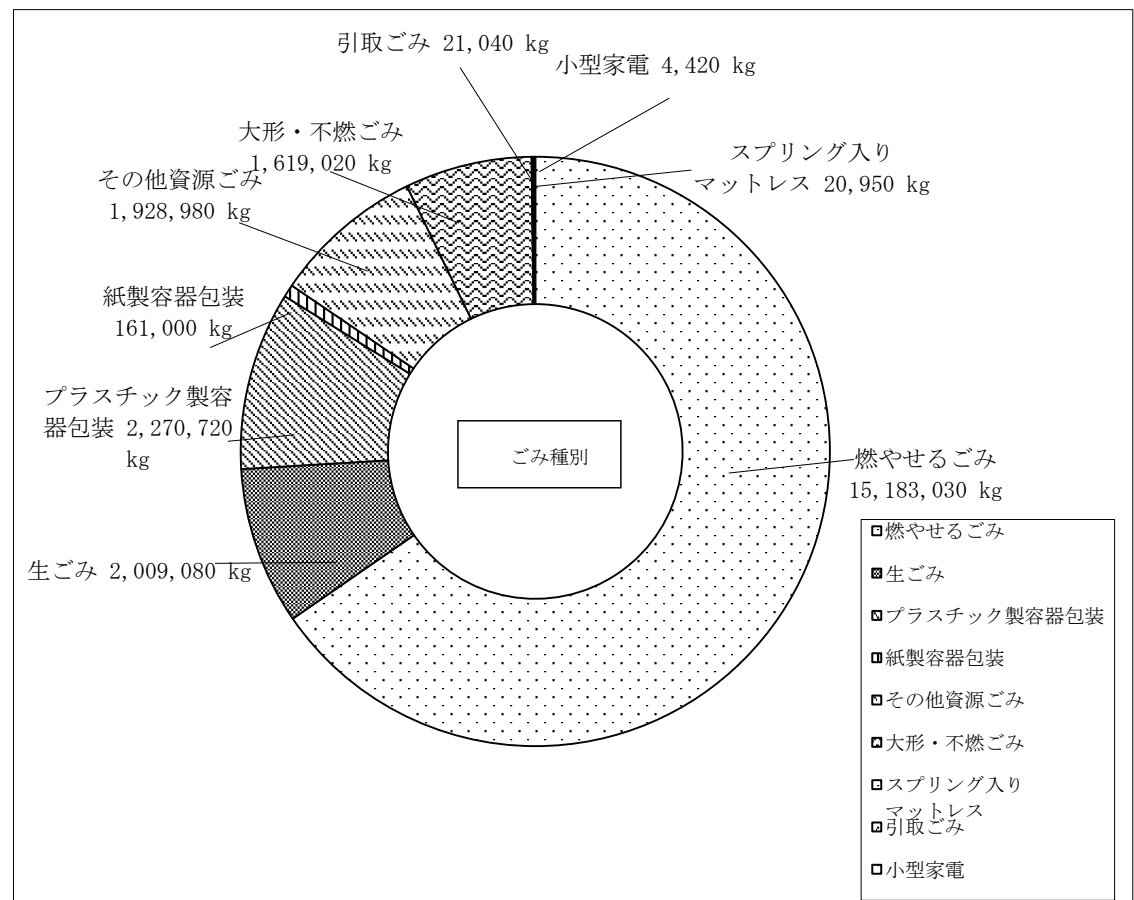
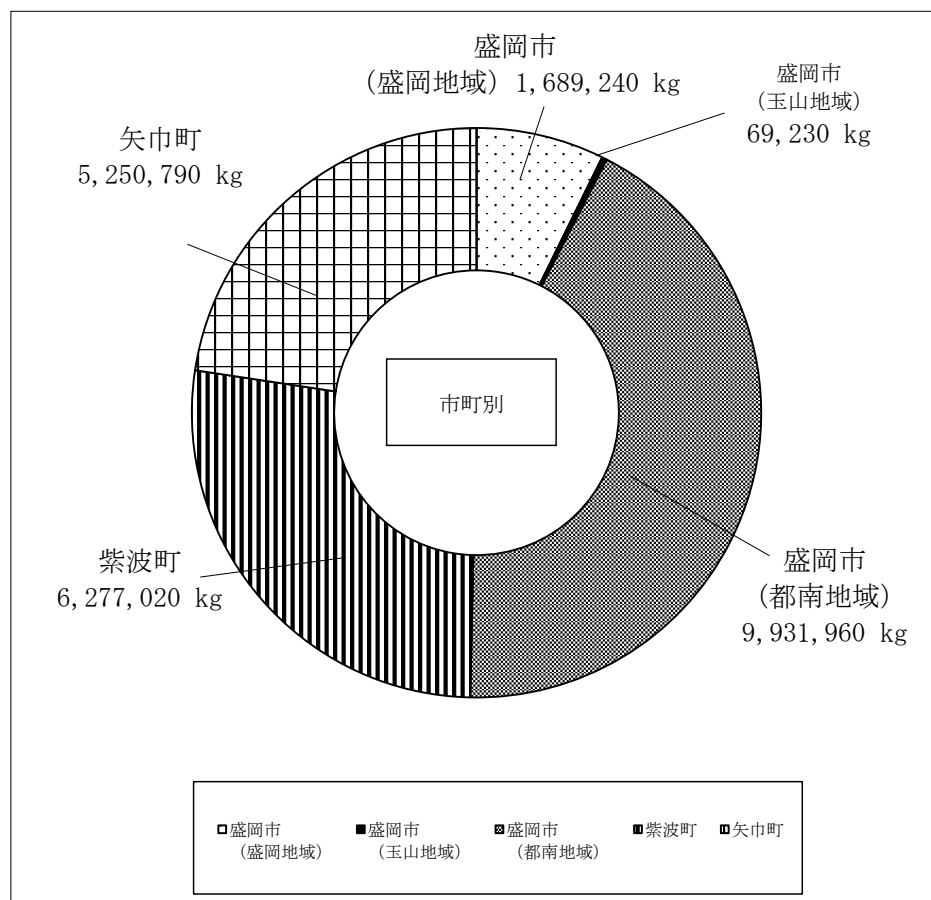
11 搬入別ごみ量の比較 家庭系一般廃棄物の搬入量

市町別 (単位:kg)

区 分	盛岡市				組 合						合 計
	盛岡市 (盛岡地域)	盛岡市 (玉山地域)	盛岡市 (都南地域)		紫波町	矢巾町	組 合 計				
搬入量	1,689,240	69,230	9,931,960		6,277,020	5,250,790	21,459,770				23,218,240
構成割合	0.0%	7.3%	0.0%	0.3%	46.3%	42.8%	29.3%	27.0%	24.5%	22.6%	100.0%

ごみ種別

区 分	(単位:kg)									合 計
	燃やせるごみ	生ごみ	プラスチック製容器包装	紙製容器包装	その他資源ごみ	大形・不燃ごみ	スプリング入り マットレス	引取ごみ	小型家電	
搬入量	15,183,030	2,009,080	2,270,720	161,000	1,928,980	1,619,020	20,950	21,040	4,420	23,218,240
構成割合	65.3%	8.7%	9.8%	0.7%	8.3%	7.0%	0.1%	0.1%	0.0%	100.0%



12 一般廃棄物最終処分場の焼却灰の搬出計画表及び実績表

搬出計画表(令和5年3月見直し)

区分	平成27年度	平成28年度	平成29年度	平成30年度	平成31年度	平成32年度	平成33年度	平成34年度	平成35年度	平成36年度	平成37年度	平成38年度	平成39年度	平成40年度	平成41年度
					令和元年度	令和2年度	令和3年度	令和4年度	令和5年度	令和6年度	令和7年度	令和8年度	令和9年度	令和10年度	令和11年度
埋立量 (t)	2,849	2,657	2,470	2,218	2,176	2,260	2,130	2,113	2,111	2,102	2,096	2,092	2,093	2,087	2,084
掘り起し (t)	2,501	1,706	1,439	1,000	1,097	586	138	500	500	500	500	379	0	0	0
灰の搬出量(t)	0	0	1,000	2,000	2,000	2,000	2,000	2,500	2,500	2,500	2,500	2,500	2,500	2,500	2,500
残余容量 (t)	3,508	2,557	2,526	3,308	4,229	4,555	4,563	5,450	6,339	7,237	8,141	8,928	9,335	9,748	10,164

埋立量:組合一般廃棄物(ごみ)処理基本計画(令和4年2月第2回改訂)から抜粋

(単位:t)

区分	平成44年度	平成45年度	平成46年度	平成47年度	平成48年度	平成49年度	平成50年度	平成51年度	平成52年度	平成53年度	小計	合計
	令和14年度	令和15年度	令和16年度	令和17年度	令和18年度	令和19年度	令和20年度	令和21年度	令和22年度	令和23年度		
埋立量 (t)	1,000	1,000	1,000	1,000	1,000	1,000	1,000	1,000	1,000	1,000	10,000	47,702
掘り起し (t)	0	0	0	0	0	0	0	0	0	0	0	10,846
灰の搬出量(t)	0	0	0	0	0	0	0	0	0	0	0	33,000
残余容量 (t)	9,000	8,000	7,000	6,000	5,000	4,000	3,000	2,000	1,000	0		

埋立量:大形・不燃ごみ残渣年間1,000t(覆土含む)計画

搬出実績表(令和6年度末現在)

区分	平成27年度	平成28年度	平成29年度	平成30年度	平成31年度	平成32年度	平成33年度	平成34年度	平成35年度	平成36年度	平成37年度	平成38年度	平成39年度	平成40年度	平成41年度
					令和元年度	令和2年度	令和3年度	令和4年度	令和5年度	令和6年度	令和7年度	令和8年度	令和9年度	令和10年度	令和11年度
埋立量	2,849	2,657	2,470	2,218	2,148	2,249	2,116	2,139	2,151	2,032					
掘り起し	2,501	1,706	1,439	1,000	1,097	586	138	526	837	174					
灰の搬出量	0	0	1,000	2,000	2,000	2,000	2,000	2,500	2,500	2,300					
残余容量(t)	3,508	2,557	2,526	3,308	4,229	4,566	4,588	5,475	6,661	7,103					
残余容量(m³)測量実績値	－	－	6,299	7,631	8,139	8,425	9,002	9,673	9,934	9,626					

(単位:t)

[illegible]

13 有価物の単価の推移

区分	種類	5年度					6年度				
		(4～6月)	(7～9月)	(10～12月)	(1～3月)	平均	(4～6月)	(7～9月)	(10～12月)	(1～3月)	平均
アルミ (10kg/円)	缶プレス	2,126	2,190	2,185	2,180	2,170	2,316	2,781	2,645	3,031	2,693
	ガラニューム等	1,812	1,861	2,001	1,951	1,906	2,052	2,221	2,100	2,300	2,168
鉄くず類 (10kg/円)	Cプレス	450	395	420	420	421	425	425	300	300	363
	鉄特級	440	395	420	420	419	425	425	300	300	363
	廃自転車	35	35	35	35	35	35	35	25	25	30
	鉄千地	290	240	260	260	263	265	265	140	150	205
古紙類 (10kg/円)	古新聞	60	60	61	61	61	62	62	63	63	63
	古雑誌	35	35	36	36	36	37	37	38	38	38
	ダンボール	45	45	46	46	46	47	47	48	48	48
リターナブル瓶 (1本当り)	酒 1.8 茶	3	3	3	3	3	3	3	3	3	3
	酒 1.8 緑	3	3	3	3	3	3	3	3	3	3
	ビール 大	5	5	5	5	5	5	5	5	5	5
	ビール 中	5	5	5	5	5	5	5	5	5	5
瓶くず (10kg/円)	ルリ色	50	50	50	50	50	50	50	50	50	50
スラグ (10kg/円)	スラグ	1.6	1.6	1.6	1.6	1.6	1.6	1.6	1.6	1.6	1.6
メタル (10kg/円)	メタル	10	10	10	10	10	10	10	10	10	10

○盛岡・紫波地区環境施設組合規約

	昭和43年2月21日岩手県指令地	第1083号
改正	昭和49年11月11日岩手県指令地	第 632号
	昭和51年4月1日岩手県指令地	第 1 号
	昭和55年3月10日岩手県指令地方	第1064号
	昭和58年5月17日岩手県指令地方	第 223号
	平成2年2月8日岩手県指令地方	第1245号
	平成4年2月3日岩手県指令地方	第1347号
	平成4年3月23日岩手県指令地方	第1608号（題名改称）
	平成14年1月8日13盛紫環届出	第1051号
	平成19年1月16日岩手県指令市町村第	874号

（組合の名称）

第1条 この組合は、盛岡・紫波地区環境施設組合（以下「組合」という。）という。

（組合の組織）

第2条 組合は、盛岡市、紫波町及び矢巾町（以下「関係市町」という。）をもって組織する。

（組合の共同処理する事務及び区域）

第3条 組合は、次の各号に掲げる事務を共同で処理する。

- （1）一般廃棄物（ごみ、粗大ごみ、燃えがら及び汚でいに限る。以下同じ。）の収集、運搬及び処分に関すること。
- （2）一般廃棄物の収集、運搬又は処分の委託に関すること。
- （3）一般廃棄物の収集、運搬又は処分を業とする者に対する許可に関すること。
- （4）ごみ処理施設及び一般廃棄物最終処分場の設置及び管理に関すること。
- （5）一般廃棄物と併せて処理することができる産業廃棄物その他組合が処理することが必要であると認める産業廃棄物の処理に関すること。

2 前項の事務を処理する区域は、関係市町の区域（盛岡市にあっては、平成4年3月31日における紫波郡都南村の区域に限る。第15条において同じ。）とする。

（組合事務所の位置）

第4条 組合の事務所は、矢巾町役場内に置く。

（組合議会の組織及び議員の選挙）

第5条 組合議会の議員（以下「議員」という。）の定数は、6人とし、次の区分により関係市町の議会において、当該議会議員の中から選挙する。

- 盛岡市 2人
- 紫波町 2人
- 矢巾町 2人

第6条 議員の任期は、当該市町の議会の議員の任期による。

2 議員が、当該市町の議会の議員の資格を失ったときは、その職を失う。

第7条 議会は、議員の中から議長及び副議長1人を選挙する。

第8条 議員が資格を失ったとき、又は死亡したときは、当該議員の属する市町の長は、遅滞な

くこれを組合管理者（以下「管理者」という。）に報告しなければならない。

第9条 議員に欠員を生じたときは、その欠員の属する市町の議会において、補欠選挙を行わなければならない。

第10条 関係市町の議会において、議員の当選者が決定したときは、当該市町の議長は、直ちに当選人に当選の旨を告知し、かつ、当選人の住所、氏名及び生年月日を当該市町の長に報告しなければならない。

2 前項の報告を受けた市町の長は、その旨を管理者に報告しなければならない。
（執行機関の組織及び選任の方法）

第11条 組合に管理者、副管理者及び会計管理者を置く。

第12条 管理者は矢巾町長の職にある者を、副管理者は盛岡市長、紫波町長及び矢巾町副町長の職にある者を、会計管理者は矢巾町会計管理者の職にある者をもって充てる。

2 管理者又は副管理者の任期は、当該関係市町の長又は矢巾町副町長の職にある期間とする。
3 管理者に事故があるとき、又は管理者が欠けたときは、矢巾町副町長がその職務を代理する。

第13条 組合に必要な職員を置き、管理者が任免する。

（監査委員）

第14条 組合に監査委員2人を置く。

2 監査委員は、議員及び識見を有する者のうちからそれぞれ1人を、管理者が組合議会の同意を得て選任する。

3 監査委員の任期は、議員のうちから選任される者にあつては議員の任期によるものとし識見を有する者のうちから選任される者にあつては4年とする。

（経費の支弁方法）

第15条 組合の経費は、手数料、補助金、関係市町に分担金及びその他の収入をもつて充てる。

2 前項に規定する分担金の割合は、均等割10分の2、面積割10分の1、利用割10分の7とする。

3 前項に規定する面積割の基準となるべき数値は関係市町の区域に係る面積（森林面積を除く。）によるものとし、同項に規定する利用割の基準となるべき数値は前々年の10月1日から前年の9月30日までににおけるごみ処理実績によるものとする。

4 前項の森林面積の基準となるべき数値は、管理者が関係市町と協議の上、別に定める。

5 ごみ処理施設及び一般廃棄物最終処分場の建設に要する経費及び地方債の元利償還金の負担については、当該事業に充当すべき補助金及びその他の収入の額を除き、第2項の規定にかかわらず、関係市町の区域の前年の9月末日における住民基本台帳による人口割とする。

第16条 前条に規定するもののほか、特に経費を必要とするときは、その都度、組合議会の議決を経て管理者が定める。

（補則）

第17条 この規約に定めるもののほか、組合の運営に関する重要事項は、管理者が組合議会の議決を経て定める。

附 則

この規約は、許可の日から施行する。

附 則（昭和49年11月11日岩手県指令地第632号）

この規約は、岩手県知事の許可のあった日から施行する。

附 則（昭和51年4月1日岩手県指令地第1号）

この規約は、岩手県知事の許可のあった日から施行する。

附 則（昭和55年3月10日岩手県指令地方第1064号）

この規約は、岩手県知事の許可のあった日から施行する。

附 則（昭和58年5月17日岩手県指令地方第223号）

この規約は、岩手県知事の許可のあった日から施行する。

附 則（平成2年2月8日岩手県指令地方第1245号）

この規約は、岩手県知事の許可のあった日から施行する。

附 則（平成4年2月3日岩手県指令地方第1347号）

この規約は、岩手県知事の許可のあった日から施行する。

附 則（平成4年3月23日岩手県指令地方第1608号）

この規約は、平成4年4月1日から施行する。

附 則（平成14年1月8日13盛紫環届出第1051号）

この規約は、平成14年4月1日から施行する。

附 則（平成19年1月16日岩手県指令市町村第874号）
（施行期日）

1 この規約は、平成19年4月1日から施行する。

（収入役に関する経過措置）

2 この規約の施行の際現在に在職する収入役は、その任期中に限り、なお従前の例により在職するものとする。

3 前項の場合においては、この規約による変更後の第11条の会計管理者に関する規定及び第12条の規定は適用せず、この規約による変更前の第11条の収入役に関する規定及び第12条の規定は、なおその効力を有する。この場合において、この規約による変更前の第12条中「矢巾町助役」とあるのは「矢巾町副町長」とする。

組合の沿革

年 月	内 容	備 考
昭和 43 年 2 月 21 日	○柴波郡環境施設組合の設立 (柴波町、矢巾町、都南村の 3 町村で構成)	
44 年 5 月	○ごみ焼却施設 (20 t /8 h) 公用開始	(廃止済み)
48 年 10 月	○ごみ焼却施設 (30 t /8 h) 公用開始	(廃止済み)
51 年 4 月	○ごみ収集部門組合一括統合 ○ごみ収集業務を民間委託 ○可燃物、不燃物の 2 大分別収集開始	
51 年 6 月	○不燃物処理施設 (20 t /5 h) 公用開始	(廃止済み)
52 年 4 月 1 日	○可燃物を燃えるごみに名称変更し、不燃物を燃えないごみ、資源ごみの 2 種に分け、燃えるごみ、燃えないごみ、資源ごみの 3 大分別収集開始	
53 年 1 月 1 日	○台所ごみ収集を加えた 4 大分別収集開始	
53 年 11 月	○ごみ焼却施設 (20 t /8 h) の廃止	
54 年 1 月 1 日	○燃えないごみを燃えないごみ、粗大ごみの 2 種に分け、5 大分別収集開始	
54 年 4 月 1 日	○高速堆肥化処理施設 (20 t /8 h) 公用開始	(廃止済み)
55 年 1 月 1 日	○燃えないごみを燃えがらに名称変更 ○資源ごみを紙類、空カン、空ビン of 3 種分別に変更 ○資源ごみを紙類、空カン・空ビンの 2 種分別に変更	
56 年 1 月 1 日	○粗大ごみを大形ごみに名称変更し不燃性と可燃性の 2 種分別に変更 ○不燃物手選別業務を民間委託 ○資源ごみを古紙・タイヤ、空カン・空ビンの 2 種分別に変更	
56 年 4 月 1 日	○大形ごみの不燃性と可燃性の 2 種分別を廃止	
57 年 4 月 1 日	○ごみ焼却施設を 16 時間運転に変更 ○不燃物の手選別業務に処理業務部門を含めた不燃物処理業務を民間委託	
57 年 11 月	○高速堆肥化処理施設手選別業務を民間委託	
58 年 1 月 1 日	○分別方法、収集頻度の変更及び廃プラスチック類の分別収集開始 ・燃えるごみ、台所ごみ、古紙・燃えがら・廃プラスチック類、廃タイヤ、空カン・空ビン、大形ごみの 6 大分別 8 種類に変更	

年 月	内 容	備 考
昭和 58 年 4 月 1 日	○高速堆肥化施設の手選別業務に処理業務部門を含めた高速堆肥化処理業務を民間委託	
59 年 1 月 1 日	○分別方法、収集頻度の変更及び廃乾電池の分別収集開始 ・紙類・紙類以外の燃えるごみ（廃プラ含み）、台所ごみ、燃えがら・廃タイヤ、空カン・空ビン、大形ごみ、廃乾電池の 6 大分別 8 種類に変更	
59 年 4 月 1 日	○安定型最終処分場の埋立公用開始 ○大形ごみ処理業務を民間委託 ○最終処分場整地覆土業務を民間委託	(廃止済み)
60 年 1 月 1 日	○分別区分の見直し、6 大分別 8 種類に変更 ・燃えがら・廃タイヤに廃プラスチック類追加 ・紙類の分別廃止	
62 年 4 月 1 日	○ごみ焼却施設の焼却クレーン業務を民間委託	
63 年 1 月 1 日	○廃プラスチック類の分別廃止	
63 年 7 月 1 日	○安定型最終処分場の廃止	
64 年 1 月 1 日	○分別区分、収集頻度の変更、7 大分別 7 種類に変更 ・台所ごみを残飯に名称変更 ・燃えがら・廃タイヤを分別 ・大形ごみを月 2 回から毎月 1 回に変更	
平成 2 年 1 月 1 日	○収集頻度の変更 ・燃えがらを毎月 1 回から年 4 回に変更 ・廃タイヤを年 2 回に変更	
平成 2 年 2 月 28 日	○組合規約の一部改正し、共同処理する事務を一般廃棄物とし内容を細分化するとともに一般廃棄物（ごみ）の収集、運搬及び処分を業とする者に対する業の許可事務を追加する。	
平成 2 年 3 月	○ごみ焼却施設（30 t/8 h）廃止 ○不燃物処理施設（20 t/5 h）廃止 ○高速堆肥化処理施設（20 t/8 h）廃止 ○ごみ焼却施設の焼却クレーン業務の民間委託廃止 ○不燃物処理業務の民間委託廃止 ○大形ごみ処理業務の民間委託廃止 ○高速堆肥化処理業務の民間委託廃止	

年 月	内 容	備 考
平成 2 年 4 月 1 日	<p>○ごみ焼却施設 (70 t/16h) 公用開始</p> <p>○不燃物処理資源化設備 (20 t/5h) 公用開始</p> <p>○ごみ焼却施設の運転業務を一部民間委託</p> <p>○不燃物処理資源化設備の運転業務を民間委託</p> <p>○旧ごみ処理施設解体及び周辺環境整備実施</p> <p>・ごみ焼却施設 (20 t/8h) の解体撤去</p> <p>・ごみ焼却施設 (30 t/8h) の解体撤去</p> <p>・不燃物処理施設 (20 t/5h) の解体撤去</p> <p>・高速堆肥化処理施設 (20 t/8h) の解体撤去</p> <p>・各種休憩事務所等の建物の解体撤去</p> <p>・大形ごみ貯留場、ガラス温室、デニスコート、ゲートボール場整備</p>	
2 年度		
3 年 1 月 1 日	○生ごみのバケツコンテナ収集をモデル地区において開始	
4 年 1 月 1 日	○生ごみのバケツコンテナ収集地区を拡大	
4 年 4 月 1 日	○都南村が盛岡市との合併に伴い、盛岡市 (都南地区)、柴波町、矢巾町の 1 市 2 町の構成となる。	
5 年 1 月 1 日	○盛岡・柴波地区環境施設組合に組合名称変更	
5 年 3 月	○生ごみのバケツコンテナ収集を完全実施 (都市部のみ)	
5 年 4 月 1 日	○リサイクルコンポストセンター運転業務を民間委託	
6 年 1 月 1 日	○リサイクルコンポストセンター (20 t/日) 稼動	
	○収集頻度の変更	
	・燃えがらを年 4 回から毎月 1 回に変更	
6 年 7 月	○フロンガス回収機購入しフロンガス回収開始	
7 年 10 月	○大形ごみ専用焼却炉 (1.2 t/20h) 稼動	
8 年 1 月 1 日	○分別区分の変更、6 大分別 6 種類に変更	
	・廃タイヤ収集廃止	
	○フロンガス回収機搭載車授与	
8 年 7 月	○一般廃棄物最終処分場竣工	
9 年 3 月	○ (旧) 一般廃棄物最終処分場の廃止	

年 月	内 容	備 考
平成 9 年 4 月 1 日	<p>○一般廃棄物最終処分場公用開始</p> <p>○ごみ収集カレンダーを暦年から年度に改める</p> <p>○分別区分、収集頻度の変更</p> <p>・資源ごみに古紙・古着・紙パック・ペットボトルを追加し、空カン・空ビンを奇数週に、古紙・古着・紙パック・ペットボトルを偶数週に変更</p> <p>・大形ごみを大形ごみと不燃ごみの２種に分類し隔月収集とする</p> <p>・燃えるごみ、残飯、空カン・空ビン、古紙・古着・紙パック・ペットボトル、大形ごみ、不燃ごみ、燃えがら、陸乾電池の 8 大分別 1 2 種類に変更</p> <p>○大形ごみ専用焼却炉 (1.2 t/20h) 廃止</p> <p>○残飯を生ごみに名称変更する</p> <p>○燃えるごみを燃やせるごみに名称を変更する</p> <p>○ごみ焼却施設公害防止協定締結</p> <p>○ごみ焼却施設 (70 t/16h) 廃止</p> <p>○ごみ焼却施設 (160 t/日) 公用開始</p> <p>○ふれあい館供用開始</p> <p>○分別区分、収集頻度の変更</p> <p>・燃やせるごみを全地区週 2 回収集とする</p> <p>・古紙・古着・紙パック・ペットボトルを分割し、古紙 (新聞、雑誌)・紙パック・ペットボトルを偶数週に、ダンボール・古着は、毎月 1 回、月第 4 週の日に変更</p> <p>・大形ごみと不燃ごみの分別を廃止</p> <p>・燃えがらの区分を廃止し、大形・不燃ごみに含める</p> <p>・燃やせるごみ、生ごみ、空カン・空ビン、古紙 (新聞・雑誌)・紙パック・ペットボトル、ダンボール・古着、大形・不燃ごみ、陸乾電池の 7 大分別 1 3 種類に変更</p> <p>○その他プラスチック類、その他紙類の分別収集をモデル地区で開始 (矢巾町 3 行政区)</p> <p>○その他プラスチック類、その他紙類の分別収集のモデル地区を拡大 (矢巾町 3 行政区、紫波町日詰地区 2 1 行政区)</p> <p>○その他プラスチック類、その他紙類の分別収集のモデル地区を拡大 (紫波町日詰地区 1 行政区)</p>	
10 年 1 月		
10 年 4 月 1 日		
11 年 4 月 1 日		
13 年 8 月 31 日		
14 年 11 月 30 日		
15 年 4 月 1 日		
15 年 7 月 1 日		
16 年 4 月 1 日		
17 年 4 月 1 日		

年 月	内 容	備 考
平成 18 年 4 月 1 日	○その他プラスチック類、その他紙類の分別収集モデル地区を先行実施地区とした。 ○有害危険ごみの内容を見直し、カミソリ、体温計、使い捨てライターは随時収集とした。 ○9大分別16種類に変更	
18 年 10 月 1 日	○家庭から清掃センターへの直接持込ごみを有料化	
19 年 4 月 1 日	○その他プラスチック類、その他紙類の分別収集実施地区を拡大（柴波町長岡地区1行政区、山屋地区）	
20 年 10 月 1 日	○その他プラスチック類、その他紙類の分別収集実施地区を拡大（矢巾町高田地区3行政区）	
21 年 4 月 1 日	○その他プラスチック類、その他紙類の分別収集をモデル地区で開始（盛岡市都南地区手代森ニュータウン） ○旧盛岡市内その他プラスチック類、その他紙類の分別収集モデル地区からの受入れ開始	
22 年 7 月 27 日	○平成 13 年 8 月 31 日締結のごみ焼却施設公害防止協定を廃止し、新たに焼却施設並びに容器包装リサイクル推進施設の公害防止協定を締結	
22 年 7 月 31 日	○ごみ焼却施設（70 t/16 h）の焼却炉本体・煙突解体撤去、建物には容器包装リサイクル推進施設建屋として活用	
22 年 8 月 1 日	○容器包装リサイクル推進施設（30 t/日）公用開始 ○容器包装リサイクル推進施設運転行を民間委託 ○旧盛岡市内、組合管内全域でのプラスチック製容器包装・紙製容器包装の収集開始	
22 年 10 月 24 日	○清掃センター一般公開事業実施	
24 年 11 月 4 日	○清掃センター一般公開事業を清掃センター環境まつりに名称変更	
27 年 10 月 1 日	○小型家電収集開始	
28 年 4 月 1 日	○デニスコート、ゲートボール場廃止	
28 年 10 月 1 日	○玉山地域でのプラスチック製容器包装の収集開始	
29 年 4 月 1 日	○焼却灰の秋田県小坂町に外部搬出開始	
29 年 4 月 26 日	○ごみ焼却施設基幹的設備改良工事着工（2ヶ年事業）	
31 年 3 月 15 日	○ごみ焼却施設基幹的設備改良工事完成	
令和 2 年 4 月 1 日	○スプレー缶の排出方法の変更	
3 年 4 月 1 日	○細分化されていた手数料を統一（燃やせるごみ、燃えがら及び汚泥の処分、大形・不燃ごみの処分、空缶、空瓶及びその他資源ごみの処分）	

3 年 8 月 16 日	○直接搬入を先着順から予約制に変更	
4 年 4 月 1 日	○一定の大きさの大形ごみを直接搬入に変更 ○スズリソグ入りワットレス及びソフラーを適正処理困難物として直接搬入に変更。スズリソグ入りワットレス及びソフラーを対象に手数料を新設	
5 年 4 月 1 日	○事業系古紙の搬入規制開始（新聞・チラシ・雑誌・段ボール・雑がみ）	
6 年 3 月 31 日	○ふれあい館入浴施設休止	